

**WYBORY DO RADY GMINY OSTRÓW WIELKOPOLSKI**

**PROTOKÓŁ Z WYBORÓW**

do Rady Gminy Ostrów Wielkopolski sporządzony dnia 18 listopada 2014r. przez Gminną Komisję Wyborczą w Ostrowie Wielkopolskim

I. Dla wyboru Rady Gminy Ostrów Wielkopolski utworzono 15 okręgów wyborczych, w każdym okręgu wyborczym wybiera się 1 radnego.

II. Komisja stwierdziła, co następuje:

A.<sup>1</sup> Wyborów nie przeprowadzono w ----- okręgu(ach) wyborczym(ych), tj. okręgu nr ----- z powodu braku zarejestrowanych list kandydatów na radnego, w związku z czym ----- mandatów pozostało nieobsadzonych.

B.<sup>2</sup> Głosowania nie przeprowadzono w -----okręgach wyborczych, tj. okręgu , w których zarejestrowano tylko jednego kandydata na radnego.

III. A. Komisja potwierdza, iż otrzymała protokoły głosowania od 13 obwodowych komisji wyborczych.

Na podstawie tych protokołów Komisja sporządziła zestawienia wyników głosowania w okręgach i uwzględniając liczby głosów ważnych w okręgach wyborczych oraz głosów ważnych oddanych na poszczególne listy kandydatów (kandydatów z tych list) ustaliła następujące wyniki wyborów.

**Okręg wyborczy nr 1 obejmujący 1 mandat.**

Wybory odbyły się

Głosowanie odbyło się

1. Głosów ważnych oddano

388

2. Na poszczególne listy kandydatów i kandydata z tych list oddano następującą liczbę głosów ważnych:

1	PŁONKA Waldemar Paweł zgłoszony przez Komitet Wyborczy Wyborców Gmina dla Pokoleń Karoliny Krawczyk, Lista nr 16	*	*	*	9	3
2	KLĄSKAŁA Sylwester zgłoszony przez Komitet Wyborczy Wyborców Piotra Kuroszczyka, Lista nr 18	*	*	1	8	6
3	MALUSZEK Paweł zgłoszony przez Komitet Wyborczy Wyborców "Gmina Przyjazna Mieszkańcom", Lista nr 20	*	*	1	0	9

**Najwięcej ważnie oddanych głosów otrzymał i został wybrany radnym:**

KLĄSKAŁA Sylwester zgłoszony przez Komitet Wyborczy Wyborców Piotra Kuroszczyka, Lista nr 18	*	*	1	8	6
---	---	---	---	---	---

B.<sup>3</sup> W związku z tym ,iż ----- kandydatów z list (-----) otrzymało największą i równą liczbę głosów:

– radnym został kandydat z listy nr -----, ponieważ otrzymał największą liczbę głosów w większej liczbie obwodów głosowania

----- ----- przez -----, Lista nr -----	*	*	*	*	*
--	---	---	---	---	---

– -----, w wyniku losowania -----z listy nr ----- w związku z tym, że także liczba obwodów, w której kandydaci uzyskali największą liczbę głosów była równa:

----- ----- przez -----, Lista nr -----	*	*	*	*	*
--	---	---	---	---	---

-----

C.<sup>4</sup> W związku z tym, iż w okręgu wyborczym została zarejestrowana tylko jedna lista kandydatów, następujący kandydat uzyskał mandat radnego bez przeprowadzenia głosowania:

przez _____, Lista nr _____
-----------------------------

D.<sup>4</sup> W związku z tym, iż w okręgu wyborczym nie została zarejestrowana żadna lista, wyborów nie przeprowadzono i w okręgu nr 1 mandat pozostał nieobsadzony.

**Okręg wyborczy nr 2 obejmujący 1 mandat.**

Wybory odbyły się

Głosowanie odbyło się

1. Głosów ważnych oddano

436

2. Na poszczególne listy kandydatów i kandydata z tych list oddano następującą liczbę głosów ważnych:

1	JANAS Zenon Jan zgłoszony przez Komitet Wyborczy Wyborców Piotra Kuroszczyka, Lista nr 18	*	*	2	4	6
2	FLEJSIEROWICZ Agnieszka Magdalena zgłoszona przez Komitet Wyborczy Wyborców "Gmina Przyjazna Mieszkańcom", Lista nr 20	*	*	1	9	0

**Najwięcej ważnie oddanych głosów otrzymał i został wybrany radnym:**

JANAS Zenon Jan zgłoszony przez Komitet Wyborczy Wyborców Piotra Kuroszczyka, Lista nr 18	*	*	2	4	6
--	---	---	---	---	---

B.<sup>3</sup> W związku z tym, iż ----- kandydatów z list (-----) otrzymało największą i równą liczbę głosów:

– radnym został kandydat z listy nr -----, ponieważ otrzymał największą liczbę głosów w większej liczbie obwodów głosowania

----- ----- przez -----, Lista nr -----	*	*	*	*	*
--	---	---	---	---	---

– -----, w wyniku losowania ----- z listy nr ----- w związku z tym, że także liczba obwodów, w której kandydaci uzyskali największą liczbę głosów była równa:

----- ----- przez -----, Lista nr -----	*	*	*	*	*
--	---	---	---	---	---

-----

C.<sup>4</sup> W związku z tym, iż w okręgu wyborczym została zarejestrowana tylko jedna lista kandydatów, następujący kandydat uzyskał mandat radnego bez przeprowadzenia głosowania:

przez , Lista nr

D.<sup>4</sup> W związku z tym, iż w okręgu wyborczym nie została zarejestrowana żadna lista, wyborów nie przeprowadzono i w okręgu nr 1 mandat pozostał nieobsadzony.

### Okręg wyborczy nr 3 obejmujący 1 mandat.

Wybory odbyły się

Głosowanie odbyło się

1. Głosów ważnych oddano

575

2. Na poszczególne listy kandydatów i kandydata z tych list oddano następującą liczbę głosów ważnych:

1	TORZ Wiesław Kazimierz zgłoszony przez Komitet Wyborczy Wyborców Gmina dla Pokoleń Karoliny Krawczyk, Lista nr 16	*	*	*	5	6
2	ŚNIEGOWSKI Piotr zgłoszony przez Komitet Wyborczy Wyborców Piotra Kuroszczyka, Lista nr 18	*	*	2	8	0
3	DYMAŁA Grażyna Anna zgłoszona przez Komitet Wyborczy Wyborców "Gmina Przyjazna Mieszkańcom", Lista nr 20	*	*	2	3	9

### Najwięcej ważnie oddanych głosów otrzymał i został wybrany radnym:

ŚNIEGOWSKI Piotr zgłoszony przez Komitet Wyborczy Wyborców Piotra Kuroszczyka, Lista nr 18	*	*	2	8	0
---	---	---	---	---	---

B.<sup>3</sup> W związku z tym, iż ----- kandydatów z list (-----) otrzymało największą i równą liczbę głosów:

– radnym został kandydat z listy nr -----, ponieważ otrzymał największą liczbę głosów w większej liczbie obwodów głosowania

----- ----- przez -----, Lista nr -----	*	*	*	*	*
--	---	---	---	---	---

– -----, w wyniku losowania ----- z listy nr ----- w związku z tym, że także liczba obwodów, w której kandydaci uzyskali największą liczbę głosów była równa:

----- ----- przez -----, Lista nr -----	*	*	*	*	*
--	---	---	---	---	---

-----

C.<sup>4</sup> W związku z tym, iż w okręgu wyborczym została zarejestrowana tylko jedna lista kandydatów, następujący kandydat uzyskał mandat radnego bez przeprowadzenia głosowania:

przez , Lista nr

D.<sup>4</sup> W związku z tym, iż w okręgu wyborczym nie została zarejestrowana żadna lista, wyborów nie przeprowadzono i w okręgu nr 1 mandat pozostał nieobsadzony.

**Okręg wyborczy nr 4 obejmujący 1 mandat.**

Wybory odbyły się

Głosowanie odbyło się

1. Głosów ważnych oddano

419

2. Na poszczególne listy kandydatów i kandydata z tych list oddano następującą liczbę głosów ważnych:

1	PAWŁOWSKA Agnieszka zgłoszona przez Komitet Wyborczy Wyborców Gmina dla Pokoleń Karoliny Krawczyk, Lista nr 16	*	*	*	6	4
2	MIERZWICKA Ewa zgłoszona przez Komitet Wyborczy Wyborców Razem dla Gminy, Lista nr 17	*	*	1	1	6
3	LITWIN Irena Maria zgłoszona przez Komitet Wyborczy Wyborców Piotra Kuroszczyka, Lista nr 18	*	*	*	5	0
4	NOWAK Marcin zgłoszony przez Komitet Wyborczy Wyborców Andrzeja Dery, Lista nr 19	*	*	1	0	7
5	HĄDZEL Wojciech zgłoszony przez Komitet Wyborczy Wyborców Wojciecha Hądzla, Lista nr 24	*	*	*	8	2

**Najwięcej ważnie oddanych głosów otrzymała i została wybrana radną:**

MIERZWICKA Ewa zgłoszona Komitet Wyborczy Wyborców Razem dla Gminy, Lista nr 17	*	*	1	1	6
--	---	---	---	---	---

B.<sup>3</sup> W związku z tym, iż ----- kandydatów z list (-----) otrzymało największą i równą liczbę głosów:

– radną została kandydatka z listy nr -----, ponieważ otrzymała największą liczbę głosów w większej liczbie obwodów głosowania

----- ----- przez -----, Lista nr -----	*	*	*	*	*
--	---	---	---	---	---

– -----, w wyniku losowania ----- z listy nr ----- w związku z tym, że także liczba obwodów, w której kandydaci uzyskali największą liczbę głosów była równa:

----- ----- przez -----, Lista nr -----	*	*	*	*	*
--	---	---	---	---	---

-----

C.<sup>4</sup> W związku z tym, iż w okręgu wyborczym została zarejestrowana tylko jedna lista kandydatów, następujący kandydat uzyskał mandat radnego bez przeprowadzenia głosowania:

----- ----- przez -----, Lista nr -----
--

D.<sup>4</sup> W związku z tym, iż w okręgu wyborczym nie została zarejestrowana żadna lista, wyborów nie przeprowadzono i w okręgu nr 1 mandat pozostał nieobsadzony.

**Okręg wyborczy nr 5 obejmujący 1 mandat.**



Wybory odbyły się

Głosowanie odbyło się

1. Głosów ważnych oddano

400

2. Na poszczególne listy kandydatów i kandydata z tych list oddano następującą liczbę głosów ważnych:

1	MATYSIAK Damian Filip zgłoszony przez Komitet Wyborczy Wyborców Gmina dla Pokoleń Karoliny Krawczyk, Lista nr 16	*	*	*	4	2
2	PIECHOWIAK Piotr zgłoszony przez Komitet Wyborczy Wyborców Razem dla Gminy, Lista nr 17	*	*	1	3	2
3	SŁOMIAŃSKI Władysław zgłoszony przez Komitet Wyborczy Wyborców Piotra Kuroszczyka, Lista nr 18	*	*	*	6	2
4	GŁOWACKA Agnieszka zgłoszona przez Komitet Wyborczy Wyborców Andrzeja Dery, Lista nr 19	*	*	1	6	4

**Najwięcej ważnie oddanych głosów otrzymał i został wybrany radnym:**

GŁOWACKA Agnieszka zgłoszony przez Komitet Wyborczy Wyborców Andrzeja Dery, Lista nr 19	*	*	1	6	4
--	---	---	---	---	---

B.<sup>3</sup> W związku z tym, iż ----- kandydatów z list (-----) otrzymało największą i równą liczbę głosów:

– radnym został kandydat z listy nr -----, ponieważ otrzymał największą liczbę głosów w większej liczbie obwodów głosowania

----- ----- przez -----, Lista nr -----	*	*	*	*	*
--	---	---	---	---	---

– -----, w wyniku losowania ----- z listy nr ----- w związku z tym, że także liczba obwodów, w której kandydaci uzyskali największą liczbę głosów była równa:

----- ----- przez -----, Lista nr -----	*	*	*	*	*
--	---	---	---	---	---

C.<sup>4</sup> W związku z tym, iż w okręgu wyborczym została zarejestrowana tylko jedna lista kandydatów, następujący kandydat uzyskał mandat radnego bez przeprowadzenia głosowania:

----- przez -----, Lista nr -----
--------------------------------------

D.<sup>4</sup> W związku z tym, iż w okręgu wyborczym nie została zarejestrowana żadna lista, wyborów nie przeprowadzono i w okręgu nr 1 mandat pozostał nieobsadzony.

**Okręg wyborczy nr 6 obejmujący 1 mandat.**

Wybory odbyły się

Głosowanie odbyło się

1. Głosów ważnych oddano

437

2. Na poszczególne listy kandydatów i kandydata z tych list oddano następującą liczbę głosów ważnych:

1	KRAKOWSKI Mateusz zgłoszony przez Komitet Wyborczy Wyborców Razem dla Gminy, Lista nr 17	*	*	1	2	3
2	CZUBA Tomasz Marek zgłoszony przez Komitet Wyborczy Wyborców Piotra Kuroszczyka, Lista nr 18	*	*	1	3	8
3	HNATYK Jerzy Adam zgłoszony przez Komitet Wyborczy Wyborców Podharc mistrza Jerzego Hnatyka, Lista nr 22	*	*	*	6	3
4	BRUDŁO Rafał zgłoszony przez Komitet Wyborczy Wyborców "Topola Mała - Wielka w Sercach", Lista nr 25	*	*	1	1	3

**Najwięcej ważnie oddanych głosów otrzymał i został wybrany radnym:**

CZUBA Tomasz Marek zgłoszony przez Komitet Wyborczy Wyborców Piotra Kuroszczyka, Lista nr 18	*	*	1	3	8
---	---	---	---	---	---

B.<sup>3</sup> W związku z tym, iż ----- kandydatów z list (-----) otrzymało największą i równą liczbę głosów:

- radnym został kandydat z listy nr -----, ponieważ otrzymał największą liczbę głosów w większej liczbie obwodów głosowania

----- ----- przez -----, Lista nr -----	*	*	*	*	*
--	---	---	---	---	---

- -----, w wyniku losowania ----- z listy nr ----- w związku z tym, że także liczba obwodów, w której kandydaci uzyskali największą liczbę głosów była równa:

----- ----- przez -----, Lista nr -----	*	*	*	*	*
--	---	---	---	---	---

C.<sup>4</sup> W związku z tym, iż w okręgu wyborczym została zarejestrowana tylko jedna lista kandydatów, następujący kandydat uzyskał mandat radnego bez przeprowadzenia głosowania:

przez , Lista nr
------------------

D.<sup>4</sup> W związku z tym, iż w okręgu wyborczym nie została zarejestrowana żadna lista, wyborów nie przeprowadzono i w okręgu nr 1 mandat pozostał nieobsadzony.

**Okręg wyborczy nr 7 obejmujący 1 mandat.**

Wybory odbyły się

Głosowanie odbyło się

1. Głosów ważnych oddano

488

2. Na poszczególne listy kandydatów i kandydata z tych list oddano następującą liczbę głosów ważnych:

1	KRAWCZYK Wojciech Piotr zgłoszony przez Komitet Wyborczy Wyborców Gmina dla Pokoleń Karoliny Krawczyk, Lista nr 16	*	*	*	6	8
---	--	---	---	---	---	---

2	KWIECIEŃ Henryk zgłoszony przez Komitet Wyborczy Wyborców Piotra Kuroszczyka, Lista nr 18	*	*	3	9	2
3	MYCIEK Bogusław Grzegorz zgłoszony przez Komitet Wyborczy Wyborców "Gmina Przyjazna Mieszkańcom", Lista nr 20	*	*	*	2	8

**Najwięcej ważnie oddanych głosów otrzymał i został wybrany radnym:**

KWIECIEŃ Henryk zgłoszony przez Komitet Wyborczy Wyborców Piotra Kuroszczyka, Lista nr 18	*	*	3	9	2
--	---	---	---	---	---

B.<sup>3</sup> W związku z tym, iż ----- kandydatów z list (-----) otrzymało największą i równą liczbę głosów:

- radnym został kandydat z listy nr -----, ponieważ otrzymał największą liczbę głosów w większej liczbie obwodów głosowania

----- ----- przez -----, Lista nr -----	*	*	*	*	*
--	---	---	---	---	---

- -----, w wyniku losowania ----- z listy nr ----- w związku z tym, że także liczba obwodów, w której kandydaci uzyskali największą liczbę głosów była równa:

----- ----- przez -----, Lista nr -----	*	*	*	*	*
--	---	---	---	---	---

-----

C.<sup>4</sup> W związku z tym, iż w okręgu wyborczym została zarejestrowana tylko jedna lista kandydatów, następujący kandydat uzyskał mandat radnego bez przeprowadzenia głosowania:

----- ----- przez -----, Lista nr -----
--

D.<sup>4</sup> W związku z tym, iż w okręgu wyborczym nie została zarejestrowana żadna lista, wyborów nie przeprowadzono i w okręgu nr 1 mandat pozostał nieobsadzony.

**Okręg wyborczy nr 8 obejmujący 1 mandat.**

Wybory odbyły się

Głosowanie odbyło się

1. Głosów ważnych oddano

665

2. Na poszczególne listy kandydatów i kandydata z tych list oddano następującą liczbę głosów ważnych:

1	STRZELCZAK Robert zgłoszony przez Komitet Wyborczy Wyborców Gmina dla Pokoleń Karoliny Krawczyk, Lista nr 16	*	*	3	3	1
2	RYFA Ryszard zgłoszony przez Komitet Wyborczy Wyborców Piotra Kuroszczyka, Lista nr 18	*	*	3	3	4

**Najwięcej ważnie oddanych głosów otrzymał i został wybrany radnym:**

RYFA Ryszard zgłoszony przez Komitet Wyborczy Wyborców Piotra Kuroszczyka, Lista nr 18	*	*	3	3	4
---	---	---	---	---	---

B.<sup>3</sup> W związku z tym, iż ----- kandydatów z list (-----) otrzymało największą i równą liczbę głosów:

- radnym został kandydat z listy nr -----, ponieważ otrzymał największą liczbę głosów w większej liczbie obwodów głosowania

----- ----- przez -----, Lista nr -----	*	*	*	*	*
--	---	---	---	---	---

- -----, w wyniku losowania ----- z listy nr ----- w związku z tym, że także liczba obwodów, w której kandydaci uzyskali największą liczbę głosów była równa:

----- ----- przez -----, Lista nr -----	*	*	*	*	*
--	---	---	---	---	---

-----

C.<sup>4</sup> W związku z tym, iż w okręgu wyborczym została zarejestrowana tylko jedna lista kandydatów, następujący kandydat uzyskał mandat radnego bez przeprowadzenia głosowania:

----- ----- przez -----, Lista nr -----
--

D.<sup>4</sup> W związku z tym, iż w okręgu wyborczym nie została zarejestrowana żadna lista, wyborów nie przeprowadzono i w okręgu nr 1 mandat pozostał nieobsadzony.

#### Okręg wyborczy nr 9 obejmujący 1 mandat.

Wybory odbyły się

Głosowanie odbyło się

1. Głosów ważnych oddano

415

2. Na poszczególne listy kandydatów i kandydata z tych list oddano następującą liczbę głosów ważnych:

1	BORKOWSKI Janusz Tadeusz zgłoszony przez Komitet Wyborczy Wyborców Gmina dla Pokoleń Karoliny Krawczyk, Lista nr 16	*	*	2	4	2
2	BERA Maria Katarzyna zgłoszona przez Komitet Wyborczy Wyborców Piotra Kuroszezyka, Lista nr 18	*	*	1	1	2
3	URBANIAK Krystyna Teresa zgłoszona przez Komitet Wyborczy Wyborców "Gmina Przyjazna Mieszkańcom", Lista nr 20	*	*	*	6	1

#### Najwięcej ważnie oddanych głosów otrzymał i został wybrany radnym:

BORKOWSKI Janusz Tadeusz zgłoszony przez Komitet Wyborczy Wyborców Gmina dla Pokoleń Karoliny Krawczyk, Lista nr 16	*	*	2	4	2
---	---	---	---	---	---

B.<sup>3</sup> W związku z tym, iż ----- kandydatów z list (-----) otrzymało największą i równą liczbę głosów:

- radnym został kandydat z listy nr -----, ponieważ otrzymał największą liczbę głosów w większej liczbie obwodów głosowania

----- ----- przez -----, Lista nr -----	*	*	*	*	*
--	---	---	---	---	---

-----, w wyniku losowania -----z listy nr ----- w związku z tym, że także liczba obwodów, w której kandydaci uzyskali największą liczbę głosów była równa:

----- ----- przez -----, Lista nr -----	*	*	*	*	*
--	---	---	---	---	---

C.<sup>4</sup> W związku z tym, iż w okręgu wyborczym została zarejestrowana tylko jedna lista kandydatów, następujący kandydat uzyskał mandat radnego bez przeprowadzenia głosowania:

----- ----- przez -----, Lista nr -----
--

D.<sup>4</sup> W związku z tym, iż w okręgu wyborczym nie została zarejestrowana żadna lista, wyborów nie przeprowadzono i w okręgu nr 1 mandat pozostał nieobsadzony.

**Okręg wyborczy nr 10 obejmujący 1 mandat.**

Wybory odbyły się

Głosowanie odbyło się

1. Głosów ważnych oddano

263

2. Na poszczególne listy kandydatów i kandydata z tych list oddano następującą liczbę głosów ważnych:

1	PLÓCIENNIK Wiesław Stanisław zgłoszony przez Komitet Wyborczy Wyborców Gmina dla Pokoleń Karoliny Krawczyk, Lista nr 16	*	*	*	9	1
2	WALISZEWSKI Marian zgłoszony przez Komitet Wyborczy Wyborców Piotra Kuroszczyka, Lista nr 18	*	*	1	2	5
3	LEGAN Ewelina zgłoszona przez Komitet Wyborczy Wyborców "Gmina Przyjazna Mieszkańcom", Lista nr 20	*	*	*	4	7

**Najwięcej ważnie oddanych głosów otrzymał i został wybrany radnym:**

WALISZEWSKI Marian zgłoszony przez Komitet Wyborczy Wyborców Piotra Kuroszczyka, Lista nr 18	*	*	1	2	5
---	---	---	---	---	---

B.<sup>3</sup> W związku z tym, iż ----- kandydatów z list (-----) otrzymało największą i równą liczbę głosów:

----- radnym został kandydat z listy nr -----, ponieważ otrzymał największą liczbę głosów w większej liczbie obwodów głosowania

----- ----- przez -----, Lista nr -----	*	*	*	*	*
--	---	---	---	---	---

-----, w wyniku losowania -----z listy nr ----- w związku z tym, że także liczba obwodów, w której kandydaci uzyskali największą liczbę głosów była równa:

----- ----- przez -----, Lista nr -----	*	*	*	*	*
--	---	---	---	---	---

C.<sup>4</sup> W związku z tym, iż w okręgu wyborczym została zarejestrowana tylko jedna lista kandydatów, następujący kandydat uzyskał mandat radnego bez przeprowadzenia głosowania:

przez \_\_\_\_\_, Lista nr \_\_\_\_\_

D.<sup>4</sup> W związku z tym, iż w okręgu wyborczym nie została zarejestrowana żadna lista, wyborów nie przeprowadzono i w okręgu nr 1 mandat pozostał nieobsadzony.

**Okręg wyborczy nr 11 obejmujący 1 mandat.**

Wybory odbyły się

Głosowanie odbyło się

1. Głosów ważnych oddano

435

2. Na poszczególne listy kandydatów i kandydata z tych list oddano następującą liczbę głosów ważnych:

1	KĄTNA Stefania zgłoszona przez Komitet Wyborczy Wyborców Gmina dla Pokoleń Karoliny Krawczyk, Lista nr 16	*	*	1	7	2
2	DZIAŁOSZEK Kazimierz zgłoszony przez Komitet Wyborczy Wyborców Piotra Kuroszczyka, Lista nr 18	*	*	1	6	1
3	KAMZOL Tadeusz zgłoszony przez Komitet Wyborczy Wyborców "Gmina Przyjazna Mieszkańcom", Lista nr 20	*	*	1	0	2

**Najwięcej ważnie oddanych głosów otrzymała i została wybrana radną:**

KĄTNA Stefania zgłoszona Komitet Wyborczy Wyborców Gmina dla Pokoleń Karoliny Krawczyk, Lista nr 16	*	*	1	7	2
--	---	---	---	---	---

B.<sup>3</sup> W związku z tym, iż \_\_\_\_\_ kandydatów z list (\_\_\_\_\_) otrzymało największą i równą liczbę głosów:

– radną została kandydatka z listy nr \_\_\_\_\_, ponieważ otrzymała największą liczbę głosów w większej liczbie obwodów głosowania

_____ przez _____, Lista nr _____	*	*	*	*	*
-----------------------------------	---	---	---	---	---

– \_\_\_\_\_, w wyniku losowania \_\_\_\_\_ z listy nr \_\_\_\_\_ w związku z tym, że także liczba obwodów, w której kandydaci uzyskali największą liczbę głosów była równa:

_____ przez _____, Lista nr _____	*	*	*	*	*
-----------------------------------	---	---	---	---	---

C.<sup>4</sup> W związku z tym, iż w okręgu wyborczym została zarejestrowana tylko jedna lista kandydatów, następujący kandydat uzyskał mandat radnego bez przeprowadzenia głosowania:

przez _____, Lista nr _____
-----------------------------

D.<sup>4</sup> W związku z tym, iż w okręgu wyborczym nie została zarejestrowana żadna lista, wyborów nie przeprowadzono i w okręgu nr 1 mandat pozostał nieobsadzony.

**Okręg wyborczy nr 12 obejmujący 1 mandat.**

Wybory odbyły się

Głosowanie odbyło się

1. Głosów ważnych oddano

363

2. Na poszczególne listy kandydatów i kandydata z tych list oddano następującą liczbę głosów ważnych:

1	KOSADKO Roman Jacek zgłoszony przez Komitet Wyborczy Wyborców Gmina dla Pokoleń Karoliny Krawczyk, Lista nr 16	*	*	1	2	2
2	WOJTCZAK Maria zgłoszona przez Komitet Wyborczy Wyborców Piotra Kuroszyca, Lista nr 18	*	*	1	4	2
3	SMÓLKA Jan zgłoszony przez Komitet Wyborczy Wyborców "Gmina Przyjazna Mieszkańcom", Lista nr 20	*	*	*	9	9

**Najwięcej ważnie oddanych głosów otrzymał i został wybrany radnym:**

WOJTCZAK Maria zgłoszony przez Komitet Wyborczy Wyborców Piotra Kuroszyca, Lista nr 18	*	*	1	4	2
---	---	---	---	---	---

B.<sup>3</sup> W związku z tym, iż \_\_\_\_\_ kandydatów z list (\_\_\_\_\_) otrzymało największą i równą liczbę głosów:

– radnym został kandydat z listy nr \_\_\_\_\_, ponieważ otrzymał największą liczbę głosów w większej liczbie obwodów głosowania

_____ _____ przez _____, Lista nr _____	*	*	*	*	*
--	---	---	---	---	---

– \_\_\_\_\_, w wyniku losowania \_\_\_\_\_ z listy nr \_\_\_\_\_ w związku z tym, że także liczba obwodów, w której kandydaci uzyskali największą liczbę głosów była równa:

_____ _____ przez _____, Lista nr _____	*	*	*	*	*
--	---	---	---	---	---

\_\_\_\_\_

C.<sup>4</sup> W związku z tym, iż w okręgu wyborczym została zarejestrowana tylko jedna lista kandydatów, następujący kandydat uzyskał mandat radnego bez przeprowadzenia głosowania:

przez _____, Lista nr _____
-----------------------------

D.<sup>4</sup> W związku z tym, iż w okręgu wyborczym nie została zarejestrowana żadna lista, wyborów nie przeprowadzono i w okręgu nr 1 mandat pozostał nieobsadzony.

**Okręg wyborczy nr 13 obejmujący 1 mandat.**

Wybory odbyły się

Głosowanie odbyło się

1. Głosów ważnych oddano

567

2. Na poszczególne listy kandydatów i kandydata z tych list oddano następującą liczbę głosów ważnych:

1	MARCZAK Janusz Piotr zgłoszony przez Komitet Wyborczy Wyborców Gmina dla Pokoleń Karoliny Krawczyk, Lista nr 16	*	*	*	8	3
2	SMEŃTEK Janina Józefa zgłoszona przez Komitet Wyborczy Wyborców Piotra Kuroszczyka, Lista nr 18	*	*	1	5	7
3	ORZECZOWSKA Monika Anna zgłoszona przez Komitet Wyborczy Wyborców "Gmina Przyjazna Mieszkańcom", Lista nr 20	*	*	1	6	2
4	MIKOŁAJCZYK Halina zgłoszona przez Komitet Wyborczy Wyborców Haliny Mikołajczyk "Nasza Przyszłość", Lista nr 23	*	*	1	6	5

**Najwięcej ważnie oddanych głosów otrzymał i został wybrany radnym:**

MIKOŁAJCZYK Halina zgłoszony przez Komitet Wyborczy Wyborców Haliny Mikołajczyk "Nasza Przyszłość", Lista nr 23	*	*	1	6	5
---	---	---	---	---	---

B.<sup>5</sup> W związku z tym, iż ----- kandydatów z list (-----) otrzymało największą i równą liczbę głosów:

– radnym został kandydat z listy nr -----, ponieważ otrzymał największą liczbę głosów w większej liczbie obwodów głosowania

----- ----- przez -----, Lista nr -----	*	*	*	*	*
--	---	---	---	---	---

– -----, w wyniku losowania ----- z listy nr ----- w związku z tym, że także liczba obwodów, w której kandydaci uzyskali największą liczbę głosów była równa:

----- ----- przez -----, Lista nr -----	*	*	*	*	*
--	---	---	---	---	---

-----

C.<sup>4</sup> W związku z tym, iż w okręgu wyborczym została zarejestrowana tylko jedna lista kandydatów, następujący kandydat uzyskał mandat radnego bez przeprowadzenia głosowania:

----- ----- przez -----, Lista nr -----
--

D.<sup>4</sup> W związku z tym, iż w okręgu wyborczym nie została zarejestrowana żadna lista, wyborów nie przeprowadzono i w okręgu nr 1 mandat pozostał nieobsadzony.



**Okręg wyborczy nr 14 obejmujący 1 mandat.**

Wybory odbyły się

Głosowanie odbyło się

1. Głosów ważnych oddano

520

2. Na poszczególne listy kandydatów i kandydata z tych list oddano następującą liczbę głosów ważnych:

1	ANDRZEJAK Feliks Henryk zgłoszony przez Komitet Wyborczy Wyborców Gmina dla Pokoleń Karoliny Krawczyk, Lista nr 16	*	*	1	7	6
2	ORŁOWSKI Marian zgłoszony przez Komitet Wyborczy Wyborców Piotra Kuroszczyka, Lista nr 18	*	*	1	5	0
3	DEMSKA Anna zgłoszona przez Komitet Wyborczy Wyborców "Gmina Przyjazna Mieszkańcom", Lista nr 20	*	*	*	5	2
4	SZYMONIAK Michał zgłoszony przez Komitet Wyborczy Wyborców Michała Szymoniaka, Lista nr 21	*	*	1	4	2

**Najwięcej ważnie oddanych głosów otrzymał i został wybrany radnym:**

ANDRZEJAK Feliks Henryk zgłoszony przez Komitet Wyborczy Wyborców Gmina dla Pokoleń Karoliny Krawczyk, Lista nr 16	*	*	1	7	6
--	---	---	---	---	---

B.<sup>3</sup> W związku z tym, iż ----- kandydatów z list (-----) otrzymało największą i równą liczbę głosów:

– radnym został kandydat z listy nr -----, ponieważ otrzymał największą liczbę głosów w większej liczbie obwodów głosowania

----- ----- przez -----, Lista nr -----	*	*	*	*	*
--	---	---	---	---	---

– -----, w wyniku losowania ----- z listy nr ----- w związku z tym, że także liczba obwodów, w której kandydaci uzyskali największą liczbę głosów była równa:

----- ----- przez -----, Lista nr -----	*	*	*	*	*
--	---	---	---	---	---

-----

C.<sup>4</sup> W związku z tym, iż w okręgu wyborczym została zarejestrowana tylko jedna lista kandydatów, następujący kandydat uzyskał mandat radnego bez przeprowadzenia głosowania:

----- ----- przez -----, Lista nr -----
--

D.<sup>4</sup> W związku z tym, iż w okręgu wyborczym nie została zarejestrowana żadna lista, wyborów nie przeprowadzono i w okręgu nr 1 mandat pozostał nieobsadzony.

**Okręg wyborczy nr 15 obejmujący 1 mandat.**

Wybory odbyły się

Głosowanie odbyło się

1. Głosów ważnych oddano

488

2. Na poszczególne listy kandydatów i kandydata z tych list oddano następującą liczbę głosów ważnych:

1	TRAWIŃSKI Alfred Ludwik zgłoszony przez Komitet Wyborczy Wyborców Gmina dla Pokoleń Karoliny Krawczyk, Lista nr 16	*	*	1	4	6
2	ADAMEK Ryszard Jan zgłoszony przez Komitet Wyborczy Wyborców Piotra Kuroszyca, Lista nr 18	*	*	2	7	8
3	TOMCZAK Ryszard Antoni zgłoszony przez Komitet Wyborczy Wyborców "Gmina Przyjazna Mieszkańcom", Lista nr 20	*	*	*	6	4

**Najwięcej ważnie oddanych głosów otrzymał i został wybrany radnym:**

ADAMEK Ryszard Jan zgłoszony przez Komitet Wyborczy Wyborców Piotra Kuroszyca, Lista nr 18	*	*	2	7	8
---	---	---	---	---	---

B.<sup>3</sup> W związku z tym, iż ----- kandydatów z list (-----) otrzymało największą i równą liczbę głosów:

– radnym został kandydat z listy nr -----, ponieważ otrzymał największą liczbę głosów w większej liczbie obwodów głosowania

----- ----- przez -----, Lista nr -----	*	*	*	*	*
--	---	---	---	---	---

– -----, w wyniku losowania ----- z listy nr ----- w związku z tym, że także liczba obwodów, w której kandydaci uzyskali największą liczbę głosów była równa:

----- ----- przez -----, Lista nr -----	*	*	*	*	*
--	---	---	---	---	---

-----

C.<sup>4</sup> W związku z tym, iż w okręgu wyborczym została zarejestrowana tylko jedna lista kandydatów, następujący kandydat uzyskał mandat radnego bez przeprowadzenia głosowania:

przez , Lista nr
------------------

D.<sup>4</sup> W związku z tym, iż w okręgu wyborczym nie została zarejestrowana żadna lista, wyborów nie przeprowadzono i w okręgu nr 1 mandat pozostał nieobsadzony.

IV.\*\* Adnotacja o wniesieniu przez osoby pełniące funkcję mężów zaufania uwag z wymienieniem konkretnych zarzutów\*\*\*); jeżeli nie ma, wpisać „brak zarzutów” lub „brak osób pełniących funkcję mężów zaufania”:

brak osób pełniących funkcję mężów zaufania

V.\*\* Adnotacje o wniesieniu przez członków Komisji uwag z wymienieniem konkretnych zarzutów\*\*\*); jeżeli nie ma, wpisać „brak zarzutów”:

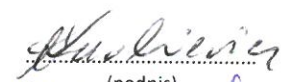
brak zarzutów


VI.\*\* Inne uwagi; jeżeli nie ma, wpisać „brak uwag


brak uwag

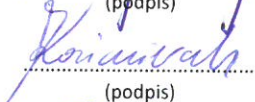
Przy sporządzeniu protokołu obecni byli:


- 1 Kurkiewicz Jerzy Kazimierz – CZŁONEK
- 2 Kaczmarek Marian – CZŁONEK
- 3 Strzyż Katarzyna Małgorzata – ZASTĘPCA
- 4 Kaźmierczak Jan – CZŁONEK
- 5 Robakowski Edward – PRZEWODNICZĄCY

  
.....  
(podpis)

  
.....  
(podpis)

  
.....  
(podpis)

  
.....  
(podpis)

  
.....  
(podpis)



#### **Załączniki:**

Zestawienia wyników głosowania z 15 okręgów wyborczych.

Protokółobśdzenia mandatów bez głosowania z 0 okręgów wyborczych .

\* niepotrzebne skreślić lub pominąć

\*\* Jeżeli treść dotycząca danego punktu nie mieści się na formularzu, należy dołączyć ją do protokołu, zaznaczając to w odpowiednim punkcie protokołu.

\*\*\* W razie zgłoszenia uwag przez osoby pełniące funkcję mężów zaufania lub członków Komisji, stanowisko Komisji do zarzutów należy dołączyć do protokołu.

1 Wypełnia się w razie nieprzeprowadzenia wyborów w którymkolwiek z okręgów wyborczych.

2 Wypełnia się w sytuacji, o której mowa w art. 380 Kodeksu wyborczego.

3 Wypełnia się tylko w sytuacjach, o których mowa w art. 443 § 2 Kodeksu wyborczego.

4 Wypełnia się tylko w sytuacjach, o których mowa w art. 434 § 2 Kodeksu wyborczego.

## WYBORY DO RADY GMINY OSTRÓW WIELKOPOLSKI

Okręg wyborczy nr:	*	1	Liczba mandatów:	1
--------------------	---	---	------------------	---

### ZESTAWIENIE WYNIKÓW GŁOSOWANIA W OKRĘGU WYBORCZYM

Zestawienie wyników głosowania w okręgu wyborczym nr 1, utworzonym dla wyboru Rady Gminy Ostrow Wielkopolski

sporządzone dnia 18 listopada 2014 przez Gminną Komisję Wyborczą w Ostrowie Wielkopolskim.

Komisja stwierdza, że otrzymała protokół głosowania od 1 obwodowej komisji wyborczej, właściwych do przeprowadzenia głosowania w okręgu i na podstawie tego protokołu (tych protokołów) ustaliła następujące wyniki głosowania w okręgu:

1	Liczba wyborców uprawnionych do głosowania ( <i>umieszczonych w spisie, z uwzględnieniem dodatkowych formularzy</i> ) w chwili zakończenia głosowania	*	*	9	4	5
1a	w tym umieszczonych w części A spisu wyborców ( <i>obywatele polscy</i> )	*	*	9	4	5
1b	w tym umieszczonych w części B spisu wyborców ( <i>obywatele UE niebędący obywatelami polskimi</i> )	*	*	*	*	0

**Uwaga!** Suma liczb z pkt. 1a i 1b **musi być** równa liczbie z pkt. 1

2	Liczba wyborców, którym wydano karty do głosowania ( <i>liczba podpisów w spisie oraz adnotacje „odmowa podpisu”</i> )	*	*	3	9	6
2a	w tym w części A spisu wyborców ( <i>obywatele polscy</i> )	*	*	3	9	6
2b	w tym w części B spisu wyborców ( <i>obywatele UE niebędący obywatelami polskimi</i> )	*	*	*	*	0

**Uwaga!** Suma liczb z pkt. 2a i 2b **musi być** równa liczbie z pkt. 2.

3	Liczba wyborców głosujących przez pełnomocnika ( <i>liczba kart do głosowania wydanych na podstawie otrzymanych przez komisję aktów pełnomocnictwa</i> )	*	*	*	*	0
4	Liczba wyborców, którym wysłano pakiety wyborcze	*	*	*	*	0
5	Liczba otrzymanych kopert zwrotnych	*	*	*	*	0
5a	Liczba kopert zwrotnych, w których nie było oświadczenia o osobistym i tajnym oddaniu głosu	*	*	*	*	0
5b	Liczba kopert zwrotnych, w których oświadczenie nie było podpisane przez wyborcę	*	*	*	*	0
5c	Liczba kopert zwrotnych, w których nie było koperty na kartę do głosowania	*	*	*	*	0
5d	Liczba kopert zwrotnych, w których znajdowała się niezaklejona koperta na kartę do głosowania	*	*	*	*	0
5e	Liczba kopert na kartę do głosowania wrzuconych do urny	*	*	*	*	0

**Uwaga!** Liczba z pkt. 5 nie może być większa od liczby z pkt. 4.

6	Liczba kart wyjętych z urny	*	*	3	9	6
6a	w tym liczba kart wyjętych z kopert na karty do głosowania	*	*	*	*	0

**Uwaga!** Liczba z pkt. 6 pomniejszona o liczbę z pkt. 6a powinna być równa liczbie z pkt. 2. Liczba z pkt 6a nie może być większa od liczby z pkt 5e.

7	Liczba kart nieważnych ( <i>innych niż urzędowo ustalone lub nieopatrzonych pieczęcią obwodowej komisji wyborczej</i> )	*	*	*	*	0
8	Liczba kart ważnych	*	*	3	9	6
9	Liczba głosów nieważnych ( <i>z kart ważnych</i> )	*	*	*	*	8
10	Liczba głosów ważnych oddanych łącznie na wszystkie listy kandydatów ( <i>z kart ważnych</i> )	*	*	3	8	8

**Uwaga!** Suma liczb z pkt. 9 i 10 **musi** być równa liczbie z pkt. 8.

11. Na poszczególne listy kandydatów i umieszczonego na nich kandydata oddano następujące liczby głosów ważnych:

1	PŁONKA Waldemar Paweł zgłoszony przez Komitet Wyborczy Wyborców Gmina dla Pokoleń Karoliny Krawczyk, Lista nr 16	*	*	*	9	3
2	KLĄSKAŁA Sylwester zgłoszony przez Komitet Wyborczy Wyborców Piotra Kuroszczyka, Lista nr 18	*	*	1	8	6
3	MALUSZEK Paweł zgłoszony przez Komitet Wyborczy Wyborców "Gmina Przyjazna Mieszkańcom", Lista nr 20	*	*	1	0	9

Przy sporządzeniu protokołu obecni byli:

- 1 Kurkiewicz Jerzy Kazimierz – CZŁONEK
- 2 Kaczmarek Marian – CZŁONEK
- 3 Strzyż Katarzyna Małgorzata – ZASTĘPCA
- 4 Kaźmierczak Jan – CZŁONEK
- 5 Robakowski Edward – PRZEWODNICZĄCY

*Kurkiewicz*  
.....  
(podpis)

*Kaczmarek Marian*  
.....  
(podpis)

*Strzyż Katarzyna*  
.....  
(podpis)

*Kaźmierczak Jan*  
.....  
(podpis)

*Robakowski Edward*  
.....  
(podpis)



## WYBORY DO RADY GMINY OSTRÓW WIELKOPOLSKI

Okręg wyborczy nr:	*	2	Liczba mandatów:	1
--------------------	---	---	------------------	---

### ZESTAWIENIE WYNIKÓW GŁOSOWANIA W OKRĘGU WYBORCZYM

Zestawienie wyników głosowania w okręgu wyborczym nr 2, utworzonym dla wyboru Rady Gminy Ostrow Wielkopolski

sporządzone dnia 18 listopada 2014 przez Gminną Komisję Wyborczą w Ostrowie Wielkopolskim.

Komisja stwierdza, że otrzymała protokół głosowania od 2 obwodowej komisji wyborczej, właściwych do przeprowadzenia głosowania w okręgu i na podstawie tego protokołu (tych protokołów) ustaliła następujące wyniki głosowania w okręgu:

1	Liczba wyborców uprawnionych do głosowania ( <i>umieszczonych w spisie, z uwzględnieniem dodatkowych formularzy</i> ) w chwili zakończenia głosowania	*	*	8	4	0
1a	w tym umieszczonych w części A spisu wyborców ( <i>obywatele polscy</i> )	*	*	8	4	0
1b	w tym umieszczonych w części B spisu wyborców ( <i>obywatele UE niebędący obywatelami polskimi</i> )	*	*	*	*	0

**Uwaga!** Suma liczb z pkt. 1a i 1b **musi być** równa liczbie z pkt. 1

2	Liczba wyborców, którym wydano karty do głosowania ( <i>liczba podpisów w spisie oraz adnotacje „odmowa podpisu”</i> )	*	*	4	5	0
2a	w tym w części A spisu wyborców ( <i>obywatele polscy</i> )	*	*	4	5	0
2b	w tym w części B spisu wyborców ( <i>obywatele UE niebędący obywatelami polskimi</i> )	*	*	*	*	0

**Uwaga!** Suma liczb z pkt. 2a i 2b **musi być** równa liczbie z pkt. 2.

3	Liczba wyborców głosujących przez pełnomocnika ( <i>liczba kart do głosowania wydanych na podstawie otrzymanych przez komisję aktów pełnomocnictwa</i> )	*	*	*	*	0
4	Liczba wyborców, którym wysłano pakiety wyborcze	*	*	*	*	0
5	Liczba otrzymanych kopert zwrotnych	*	*	*	*	0
5a	Liczba kopert zwrotnych, w których nie było oświadczenia o osobistym i tajnym oddaniu głosu	*	*	*	*	0
5b	Liczba kopert zwrotnych, w których oświadczenie nie było podpisane przez wyborcę	*	*	*	*	0
5c	Liczba kopert zwrotnych, w których nie było koperty na kartę do głosowania	*	*	*	*	0
5d	Liczba kopert zwrotnych, w których znajdowała się niezaklejona koperta na kartę do głosowania	*	*	*	*	0
5e	Liczba kopert na kartę do głosowania wrzuconych do urny	*	*	*	*	0

**Uwaga!** Liczba z pkt. 5 nie może być większa od liczby z pkt. 4.

6	Liczba kart wyjętych z urny	*	*	4	5	0
6a	w tym liczba kart wyjętych z kopert na karty do głosowania	*	*	*	*	0

**Uwaga!** Liczba z pkt. 6 pomniejszona o liczbę z pkt. 6a powinna być równa liczbie z pkt. 2. Liczba z pkt 6a nie może być większa od liczby z pkt 5e.



7	Liczba kart nieważnych ( <i>innych niż urzędowo ustalone lub nieopatrzonych pieczęcią obwodowej komisji wyborczej</i> )	*	*	*	*	0
8	Liczba kart ważnych	*	*	4	5	0
9	Liczba głosów nieważnych ( <i>z kart ważnych</i> )	*	*	*	1	4
10	Liczba głosów ważnych oddanych łącznie na wszystkie listy kandydatów ( <i>z kart ważnych</i> )	*	*	4	3	6

**Uwaga!** Suma liczb z pkt. 9 i 10 **musi** być równa liczbie z pkt. 8.

11. Na poszczególne listy kandydatów i umieszczonego na nich kandydata oddano następujące liczby głosów ważnych:

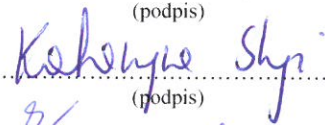
1	JANAS Zenon Jan zgłoszony przez Komitet Wyborczy Wyborców Piotra Kuroszczyka, Lista nr 18	*	*	2	4	6
2	FLEJSIEROWICZ Agnieszka Magdalena zgłoszona przez Komitet Wyborczy Wyborców "Gmina Przyjazna Mieszkańcom", Lista nr 20	*	*	1	9	0

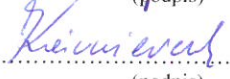
Przy sporządzeniu protokołu obecni byli:

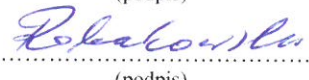
- 1 Kurkiewicz Jerzy Kazimierz – CZŁONEK
- 2 Kaczmarek Marian – CZŁONEK
- 3 Strzyż Katarzyna Małgorzata – ZASTĘPCA
- 4 Kaźmierczak Jan – CZŁONEK
- 5 Robakowski Edward – PRZEWODNICZĄCY

  
.....  
(podpis)

  
.....  
(podpis)

  
.....  
(podpis)

  
.....  
(podpis)

  
.....  
(podpis)



## WYBORY DO RADY GMINY OSTRÓW WIELKOPOLSKI

Okręg wyborczy nr:	*	3	Liczba mandatów:	1
--------------------	---	---	------------------	---

### ZESTAWIENIE WYNIKÓW GŁOSOWANIA W OKRĘGU WYBORCZYM

Zestawienie wyników głosowania w okręgu wyborczym nr 3, utworzonym dla wyboru Rady Gminy Ostrow Wielkopolski

sporządzone dnia 18 listopada 2014 przez Gminną Komisję Wyborczą w Ostrowie Wielkopolskim.

Komisja stwierdza, że otrzymała protokół głosowania od 1 obwodowej komisji wyborczej, właściwych do przeprowadzenia głosowania w okręgu i na podstawie tego protokołu (tych protokołów) ustaliła następujące wyniki głosowania w okręgu:

1	Liczba wyborców uprawnionych do głosowania ( <i>umieszczonych w spisie, z uwzględnieniem dodatkowych formularzy</i> ) w chwili zakończenia głosowania	*	1	4	5	0
1a	w tym umieszczonych w części A spisu wyborców ( <i>obywatele polscy</i> )	*	1	4	5	0
1b	w tym umieszczonych w części B spisu wyborców ( <i>obywatele UE niebędący obywatelami polskimi</i> )	*	*	*	*	0

**Uwaga!** Suma liczb z pkt. 1a i 1b **musi być** równa liczbie z pkt. 1

2	Liczba wyborców, którym wydano karty do głosowania ( <i>liczba podpisów w spisie oraz adnotacje „odmowa podpisu”</i> )	*	*	5	8	5
2a	w tym w części A spisu wyborców ( <i>obywatele polscy</i> )	*	*	5	8	5
2b	w tym w części B spisu wyborców ( <i>obywatele UE niebędący obywatelami polskimi</i> )	*	*	*	*	0

**Uwaga!** Suma liczb z pkt. 2a i 2b **musi być** równa liczbie z pkt. 2.

3	Liczba wyborców głosujących przez pełnomocnika ( <i>liczba kart do głosowania wydanych na podstawie otrzymanych przez komisję aktów pełnomocnictwa</i> )	*	*	*	*	0
4	Liczba wyborców, którym wysłano pakiety wyborcze	*	*	*	*	0
5	Liczba otrzymanych kopert zwrotnych	*	*	*	*	0
5a	Liczba kopert zwrotnych, w których nie było oświadczenia o osobistym i tajnym oddaniu głosu	*	*	*	*	0
5b	Liczba kopert zwrotnych, w których oświadczenie nie było podpisane przez wyborcę	*	*	*	*	0
5c	Liczba kopert zwrotnych, w których nie było koperty na kartę do głosowania	*	*	*	*	0
5d	Liczba kopert zwrotnych, w których znajdowała się niezaklejona koperta na kartę do głosowania	*	*	*	*	0
5e	Liczba kopert na kartę do głosowania wrzuconych do urny	*	*	*	*	0

**Uwaga!** Liczba z pkt. 5 nie może być większa od liczby z pkt. 4.

6	Liczba kart wyjętych z urny	*	*	5	8	1
6a	w tym liczba kart wyjętych z kopert na karty do głosowania	*	*	*	*	0

**Uwaga!** Liczba z pkt. 6 pomniejszona o liczbę z pkt. 6a powinna być równa liczbie z pkt. 2. Liczba z pkt 6a nie może być większa od liczby z pkt 5e.



7	Liczba kart nieważnych ( <i>innych niż urzędowo ustalone lub nieopatrzonych pieczęcią obwodowej komisji wyborczej</i> )	*	*	*	*	0
8	Liczba kart ważnych	*	*	5	8	1
9	Liczba głosów nieważnych ( <i>z kart ważnych</i> )	*	*	*	*	6
10	Liczba głosów ważnych oddanych łącznie na wszystkie listy kandydatów ( <i>z kart ważnych</i> )	*	*	5	7	5

**Uwaga!** Suma liczb z pkt. 9 i 10 **musi** być równa liczbie z pkt. 8.

11. Na poszczególne listy kandydatów i umieszczonego na nich kandydata oddano następujące liczby głosów ważnych:

1	TORZ Wiesław Kazimierz zgłoszony przez Komitet Wyborczy Wyborców Gmina dla Pokoleń Karoliny Krawczyk, Lista nr 16	*	*	*	5	6
2	ŚNIEGOWSKI Piotr zgłoszony przez Komitet Wyborczy Wyborców Piotra Kuroszczyka, Lista nr 18	*	*	2	8	0
3	DYMAŁA Grażyna Anna zgłoszona przez Komitet Wyborczy Wyborców "Gmina Przyjazna Mieszkańcom", Lista nr 20	*	*	2	3	9

Przy sporządzeniu protokołu obecni byli:

- 1 Kurkiewicz Jerzy Kazimierz – CZŁONEK
- 2 Kaczmarek Marian – CZŁONEK
- 3 Strzyż Katarzyna Małgorzata – ZASTĘPCA
- 4 Kaźmierczak Jan – CZŁONEK
- 5 Robakowski Edward – PRZEWODNICZĄCY

*[Handwritten signature]*  
.....  
(podpis)

*[Handwritten signature]*  
.....  
(podpis)

*[Handwritten signature]*  
.....  
(podpis)

*[Handwritten signature]*  
.....  
(podpis)

*[Handwritten signature]*  
.....  
(podpis)



## WYBORY DO RADY GMINY OSTRÓW WIELKOPOLSKI

Okręg wyborczy nr:	*	4	Liczba mandatów:	1
--------------------	---	---	------------------	---

### ZESTAWIENIE WYNIKÓW GŁOSOWANIA W OKRĘGU WYBORCZYM

Zestawienie wyników głosowania w okręgu wyborczym nr 4, utworzonym dla wyboru Rady Gminy Ostrow Wielkopolski

sporządzone dnia 18 listopada 2014 przez Gminną Komisję Wyborczą w Ostrowie Wielkopolskim.

Komisja stwierdza, że otrzymała protokół głosowania od 1 obwodowej komisji wyborczej, właściwych do przeprowadzenia głosowania w okręgu i na podstawie tego protokołu (tych protokołów) ustaliła następujące wyniki głosowania w okręgu:

1	Liczba wyborców uprawnionych do głosowania ( <i>umieszczonych w spisie, z uwzględnieniem dodatkowych formularzy</i> ) w chwili zakończenia głosowania	*	1	0	2	4
1a	w tym umieszczonych w części A spisu wyborców ( <i>obywatele polscy</i> )	*	1	0	2	4
1b	w tym umieszczonych w części B spisu wyborców ( <i>obywatele UE niebędący obywatelami polskimi</i> )	*	*	*	*	0

**Uwaga!** Suma liczb z pkt. 1a i 1b **musi być** równa liczbie z pkt. 1

2	Liczba wyborców, którym wydano karty do głosowania ( <i>liczba podpisów w spisie oraz adnotacje „odmowa podpisu”</i> )	*	*	4	2	9
2a	w tym w części A spisu wyborców ( <i>obywatele polscy</i> )	*	*	4	2	9
2b	w tym w części B spisu wyborców ( <i>obywatele UE niebędący obywatelami polskimi</i> )	*	*	*	*	0

**Uwaga!** Suma liczb z pkt. 2a i 2b **musi być** równa liczbie z pkt. 2.

3	Liczba wyborców głosujących przez pełnomocnika ( <i>liczba kart do głosowania wydanych na podstawie otrzymanych przez komisję aktów pełnomocnictwa</i> )	*	*	*	*	0
4	Liczba wyborców, którym wysłano pakiety wyborcze	*	*	*	*	0
5	Liczba otrzymanych kopert zwrotnych	*	*	*	*	0
5a	Liczba kopert zwrotnych, w których nie było oświadczenia o osobistym i tajnym oddaniu głosu	*	*	*	*	0
5b	Liczba kopert zwrotnych, w których oświadczenie nie było podpisane przez wyborcę	*	*	*	*	0
5c	Liczba kopert zwrotnych, w których nie było koperty na kartę do głosowania	*	*	*	*	0
5d	Liczba kopert zwrotnych, w których znajdowała się niezaklejona koperta na kartę do głosowania	*	*	*	*	0
5e	Liczba kopert na kartę do głosowania wrzuconych do urny	*	*	*	*	0

**Uwaga!** Liczba z pkt. 5 nie może być większa od liczby z pkt. 4.

6	Liczba kart wyjętych z urny	*	*	4	2	9
6a	w tym liczba kart wyjętych z kopert na karty do głosowania	*	*	*	*	0

**Uwaga!** Liczba z pkt. 6 pomniejszona o liczbę z pkt. 6a powinna być równa liczbie z pkt. 2. Liczba z pkt 6a nie może być większa od liczby z pkt 5e.

7	Liczba kart nieważnych ( <i>innych niż urzędowo ustalone lub nieopatrzonych pieczęcią obwodowej komisji wyborczej</i> )	*	*	*	*	0
8	Liczba kart ważnych	*	*	4	2	9
9	Liczba głosów nieważnych ( <i>z kart ważnych</i> )	*	*	*	1	0
10	Liczba głosów ważnych oddanych łącznie na wszystkie listy kandydatów ( <i>z kart ważnych</i> )	*	*	4	1	9

**Uwaga!** Suma liczb z pkt. 9 i 10 **musi** być równa liczbie z pkt. 8.

11. Na poszczególne listy kandydatów i umieszczonego na nich kandydata oddano następujące liczby głosów ważnych:

1	PAWŁOWSKA Agnieszka zgłoszona przez Komitet Wyborczy Wyborców Gmina dla Pokoleń Karoliny Krawczyk, Lista nr 16	*	*	*	6	4
2	MIERZWICKA Ewa zgłoszona przez Komitet Wyborczy Wyborców Razem dla Gminy, Lista nr 17	*	*	1	1	6
3	LITWIN Irena Maria zgłoszona przez Komitet Wyborczy Wyborców Piotra Kuroszczyka, Lista nr 18	*	*	*	5	0
4	NOWAK Marcin zgłoszony przez Komitet Wyborczy Wyborców Andrzeja Dery, Lista nr 19	*	*	1	0	7
5	HĄDZEL Wojciech zgłoszony przez Komitet Wyborczy Wyborców Wojciecha Hądzla, Lista nr 24	*	*	*	8	2

Przy sporządzeniu protokołu obecni byli:

- 1 Kurkiewicz Jerzy Kazimierz – CZŁONEK
- 2 Kaczmarek Marian – CZŁONEK
- 3 Strzyż Katarzyna Małgorzata – ZASTĘPCA
- 4 Kaźmierczak Jan – CZŁONEK
- 5 Robakowski Edward – PRZEWODNICZĄCY

*[Handwritten signature]*  
.....  
(podpis)

*[Handwritten signature]*  
.....  
(podpis)

*[Handwritten signature]*  
.....  
(podpis)

*[Handwritten signature]*  
.....  
(podpis)

*[Handwritten signature]*  
.....  
(podpis)



## WYBORY DO RADY GMINY OSTRÓW WIELKOPOLSKI

Okręg wyborczy nr:	*	5	Liczba mandatów:	1
--------------------	---	---	------------------	---

### ZESTAWIENIE WYNIKÓW GŁOSOWANIA W OKRĘGU WYBORCZYM

Zestawienie wyników głosowania w okręgu wyborczym nr 5, utworzonym dla wyboru Rady Gminy Ostrów Wielkopolski

sporządzone dnia 18 listopada 2014 przez Gminną Komisję Wyborczą w Ostrowie Wielkopolskim.

Komisja stwierdza, że otrzymała protokół głosowania od 1 obwodowej komisji wyborczej, właściwych do przeprowadzenia głosowania w okręgu i na podstawie tego protokołu (tych protokołów) ustaliła następujące wyniki głosowania w okręgu:

1	Liczba wyborców uprawnionych do głosowania ( <i>umieszczonych w spisie, z uwzględnieniem dodatkowych formularzy</i> ) w chwili zakończenia głosowania	*	*	9	8	6
1a	w tym umieszczonych w części A spisu wyborców ( <i>obywatele polscy</i> )	*	*	9	8	6
1b	w tym umieszczonych w części B spisu wyborców ( <i>obywatele UE niebędący obywatelami polskimi</i> )	*	*	*	*	0

**Uwaga!** Suma liczb z pkt. 1a i 1b **musi być** równa liczbie z pkt. 1

2	Liczba wyborców, którym wydano karty do głosowania ( <i>liczba podpisów w spisie oraz adnotacje „odmowa podpisu”</i> )	*	*	4	1	7
2a	w tym w części A spisu wyborców ( <i>obywatele polscy</i> )	*	*	4	1	7
2b	w tym w części B spisu wyborców ( <i>obywatele UE niebędący obywatelami polskimi</i> )	*	*	*	*	0

**Uwaga!** Suma liczb z pkt. 2a i 2b **musi być** równa liczbie z pkt. 2.

3	Liczba wyborców głosujących przez pełnomocnika ( <i>liczba kart do głosowania wydanych na podstawie otrzymanych przez komisję aktów pełnomocnictwa</i> )	*	*	*	*	0
4	Liczba wyborców, którym wysłano pakiety wyborcze	*	*	*	*	0
5	Liczba otrzymanych kopert zwrotnych	*	*	*	*	0
5a	Liczba kopert zwrotnych, w których nie było oświadczenia o osobistym i tajnym oddaniu głosu	*	*	*	*	0
5b	Liczba kopert zwrotnych, w których oświadczenie nie było podpisane przez wyborcę	*	*	*	*	0
5c	Liczba kopert zwrotnych, w których nie było koperty na kartę do głosowania	*	*	*	*	0
5d	Liczba kopert zwrotnych, w których znajdowała się niezaklejona koperta na kartę do głosowania	*	*	*	*	0
5e	Liczba kopert na kartę do głosowania wrzuconych do urny	*	*	*	*	0

**Uwaga!** Liczba z pkt. 5 nie może być większa od liczby z pkt. 4.

6	Liczba kart wyjętych z urny	*	*	4	1	7
6a	w tym liczba kart wyjętych z kopert na karty do głosowania	*	*	*	*	0

**Uwaga!** Liczba z pkt. 6 pomniejszona o liczbę z pkt. 6a powinna być równa liczbie z pkt. 2. Liczba z pkt 6a nie może być większa od liczby z pkt 5e.

7	Liczba kart nieważnych (innych niż urzędowo ustalone lub nieopatrzonych pieczęcią obwodowej komisji wyborczej)	*	*	*	*	0
8	Liczba kart ważnych	*	*	4	1	7
9	Liczba głosów nieważnych (z kart ważnych)	*	*	*	1	7
10	Liczba głosów ważnych oddanych łącznie na wszystkie listy kandydatów (z kart ważnych)	*	*	4	0	0

**Uwaga!** Suma liczb z pkt. 9 i 10 musi być równa liczbie z pkt. 8.

11. Na poszczególne listy kandydatów i umieszczonego na nich kandydata oddano następujące liczby głosów ważnych:

1	MATYSIAK Damian Filip zgłoszony przez Komitet Wyborczy Wyborców Gmina dla Pokoleń Karoliny Krawczyk, Lista nr 16	*	*	*	4	2
2	PIECHOWIAK Piotr zgłoszony przez Komitet Wyborczy Wyborców Razem dla Gminy, Lista nr 17	*	*	1	3	2
3	SŁOMIAŃSKI Władysław zgłoszony przez Komitet Wyborczy Wyborców Piotra Kuroszczyka, Lista nr 18	*	*	*	6	2
4	GŁOWACKA Agnieszka zgłoszona przez Komitet Wyborczy Wyborców Andrzeja Dery, Lista nr 19	*	*	1	6	4

Przy sporządzeniu protokołu obecni byli:

- 1 Kurkiewicz Jerzy Kazimierz – CZŁONEK
- 2 Kaczmarek Marian – CZŁONEK
- 3 Strzyż Katarzyna Małgorzata – ZASTĘPCA
- 4 Kaźmierczak Jan – CZŁONEK
- 5 Robakowski Edward – PRZEWODNICZĄCY

*Kurkiewicz*  
.....  
(podpis)

*Kaczmarek Marian*  
.....  
(podpis)

*Strzyż Katarzyna*  
.....  
(podpis)

*Kaźmierczak Jan*  
.....  
(podpis)

*Robakowski Edward*  
.....  
(podpis)





## WYBORY DO RADY GMINY OSTRÓW WIELKOPOLSKI

Okręg wyborczy nr:	*	6	Liczba mandatów:	1
--------------------	---	---	------------------	---

### ZESTAWIENIE WYNIKÓW GŁOSOWANIA W OKRĘGU WYBORCZYM

Zestawienie wyników głosowania w okręgu wyborczym nr 6, utworzonym dla wyboru Rady Gminy Ostrow Wielkopolski

sporządzone dnia 18 listopada 2014 przez Gminną Komisję Wyborczą w Ostrowie Wielkopolskim.

Komisja stwierdza, że otrzymała protokół głosowania od 1 obwodowej komisji wyborczej, właściwych do przeprowadzenia głosowania w okręgu i na podstawie tego protokołu (tych protokołów) ustaliła następujące wyniki głosowania w okręgu:

1	Liczba wyborców uprawnionych do głosowania ( <i>umieszczonych w spisie, z uwzględnieniem dodatkowych formularzy</i> ) w chwili zakończenia głosowania	*	*	9	1	8
1a	w tym umieszczonych w części A spisu wyborców ( <i>obywatele polscy</i> )	*	*	9	1	8
1b	w tym umieszczonych w części B spisu wyborców ( <i>obywatele UE niebędący obywatelami polskimi</i> )	*	*	*	*	0

**Uwaga!** Suma liczb z pkt. 1a i 1b musi być równa liczbie z pkt. 1

2	Liczba wyborców, którym wydano karty do głosowania ( <i>liczba podpisów w spisie oraz adnotacje „odmowa podpisu”</i> )	*	*	4	5	0
2a	w tym w części A spisu wyborców ( <i>obywatele polscy</i> )	*	*	4	5	0
2b	w tym w części B spisu wyborców ( <i>obywatele UE niebędący obywatelami polskimi</i> )	*	*	*	*	0

**Uwaga!** Suma liczb z pkt. 2a i 2b musi być równa liczbie z pkt. 2.

3	Liczba wyborców głosujących przez pełnomocnika ( <i>liczba kart do głosowania wydanych na podstawie otrzymanych przez komisję aktów pełnomocnictwa</i> )	*	*	*	*	0
4	Liczba wyborców, którym wysłano pakiety wyborcze	*	*	*	*	0
5	Liczba otrzymanych kopert zwrotnych	*	*	*	*	0
5a	Liczba kopert zwrotnych, w których nie było oświadczenia o osobistym i tajnym oddaniu głosu	*	*	*	*	0
5b	Liczba kopert zwrotnych, w których oświadczenie nie było podpisane przez wyborcę	*	*	*	*	0
5c	Liczba kopert zwrotnych, w których nie było koperty na kartę do głosowania	*	*	*	*	0
5d	Liczba kopert zwrotnych, w których znajdowała się niezaklejona koperta na kartę do głosowania	*	*	*	*	0
5e	Liczba kopert na kartę do głosowania wrzuconych do urny	*	*	*	*	0

**Uwaga!** Liczba z pkt. 5 nie może być większa od liczby z pkt. 4.

6	Liczba kart wyjętych z urny	*	*	4	5	0
6a	w tym liczba kart wyjętych z kopert na karty do głosowania	*	*	*	*	0

**Uwaga!** Liczba z pkt. 6 pomniejszona o liczbę z pkt. 6a powinna być równa liczbie z pkt. 2. Liczba z pkt 6a nie może być większa od liczby z pkt 5e.

7	Liczba kart nieważnych ( <i>innych niż urzędowo ustalone lub nieopatrzonych pieczęcią obwodowej komisji wyborczej</i> )	*	*	*	*	0
8	Liczba kart ważnych	*	*	4	5	0
9	Liczba głosów nieważnych ( <i>z kart ważnych</i> )	*	*	*	1	3
10	Liczba głosów ważnych oddanych łącznie na wszystkie listy kandydatów ( <i>z kart ważnych</i> )	*	*	4	3	7

**Uwaga!** Suma liczb z pkt. 9 i 10 **musi** być równa liczbie z pkt. 8.

11. Na poszczególne listy kandydatów i umieszczonego na nich kandydata oddano następujące liczby głosów ważnych:

1	KRAKOWSKI Mateusz zgłoszony przez Komitet Wyborczy Wyborców Razem dla Gminy, Lista nr 17	*	*	1	2	3
2	CZUBA Tomasz Marek zgłoszony przez Komitet Wyborczy Wyborców Piotra Kuroszczyka, Lista nr 18	*	*	1	3	8
3	HNATYK Jerzy Adam zgłoszony przez Komitet Wyborczy Wyborców Podharcemistrza Jerzego Hnatyka, Lista nr 22	*	*	*	6	3
4	BRUDLO Rafał zgłoszony przez Komitet Wyborczy Wyborców "Topola Mała - Wielka w Sercach", Lista nr 25	*	*	1	1	3

Przy sporządzeniu protokołu obecni byli:

- 1 Kurkiewicz Jerzy Kazimierz – CZŁONEK
- 2 Kaczmarek Marian – CZŁONEK
- 3 Strzyż Katarzyna Małgorzata – ZASTĘPCA
- 4 Kaźmierczak Jan – CZŁONEK
- 5 Robakowski Edward – PRZEWODNICZĄCY

*Kurkiewicz*  
.....  
(podpis)

*Kaczmarek Marian*  
.....  
(podpis)

*Katarzyna Strzyż*  
.....  
(podpis)

*Jan Kaźmierczak*  
.....  
(podpis)

*Edward Robakowski*  
.....  
(podpis)



## WYBORY DO RADY GMINY OSTRÓW WIELKOPOLSKI

Okręg wyborczy nr:	*	7	Liczba mandatów:	1
--------------------	---	---	------------------	---

### ZESTAWIENIE WYNIKÓW GŁOSOWANIA W OKRĘGU WYBORCZYM

Zestawienie wyników głosowania w okręgu wyborczym nr 7, utworzonym dla wyboru Rady Gminy Ostrow Wielkopolski

sporządzone dnia 18 listopada 2014 przez Gminną Komisję Wyborczą w Ostrowie Wielkopolskim.

Komisja stwierdza, że otrzymała protokół głosowania od 1 obwodowej komisji wyborczej, właściwych do przeprowadzenia głosowania w okręgu i na podstawie tego protokołu (tych protokołów) ustaliła następujące wyniki głosowania w okręgu:

1	Liczba wyborców uprawnionych do głosowania ( <i>umieszczonych w spisie, z uwzględnieniem dodatkowych formularzy</i> ) w chwili zakończenia głosowania	*	1	0	9	7
1a	w tym umieszczonych w części A spisu wyborców ( <i>obywatele polscy</i> )	*	1	0	9	7
1b	w tym umieszczonych w części B spisu wyborców ( <i>obywatele UE niebędący obywatelami polskimi</i> )	*	*	*	*	0

**Uwaga!** Suma liczb z pkt. 1a i 1b musi być równa liczbie z pkt. 1

2	Liczba wyborców, którym wydano karty do głosowania ( <i>liczba podpisów w spisie oraz adnotacje „odmowa podpisu”</i> )	*	*	4	9	5
2a	w tym w części A spisu wyborców ( <i>obywatele polscy</i> )	*	*	4	9	5
2b	w tym w części B spisu wyborców ( <i>obywatele UE niebędący obywatelami polskimi</i> )	*	*	*	*	0

**Uwaga!** Suma liczb z pkt. 2a i 2b musi być równa liczbie z pkt. 2.

3	Liczba wyborców głosujących przez pełnomocnika ( <i>liczba kart do głosowania wydanych na podstawie otrzymanych przez komisję aktów pełnomocnictwa</i> )	*	*	*	*	0
4	Liczba wyborców, którym wysłano pakiety wyborcze	*	*	*	*	0
5	Liczba otrzymanych kopert zwrotnych	*	*	*	*	0
5a	Liczba kopert zwrotnych, w których nie było oświadczenia o osobistym i tajnym oddaniu głosu	*	*	*	*	0
5b	Liczba kopert zwrotnych, w których oświadczenie nie było podpisane przez wyborcę	*	*	*	*	0
5c	Liczba kopert zwrotnych, w których nie było koperty na kartę do głosowania	*	*	*	*	0
5d	Liczba kopert zwrotnych, w których znajdowała się niezaklejona koperta na kartę do głosowania	*	*	*	*	0
5e	Liczba kopert na kartę do głosowania wrzuconych do urny	*	*	*	*	0

**Uwaga!** Liczba z pkt. 5 nie może być większa od liczby z pkt. 4.

6	Liczba kart wyjętych z urny	*	*	4	9	5
6a	w tym liczba kart wyjętych z kopert na karty do głosowania	*	*	*	*	0

**Uwaga!** Liczba z pkt. 6 pomniejszona o liczbę z pkt. 6a powinna być równa liczbie z pkt. 2. Liczba z pkt 6a nie może być większa od liczby z pkt 5e.



7	Liczba kart nieważnych ( <i>innych niż urzędowo ustalone lub nieopatrzonych pieczęcią obwodowej komisji wyborczej</i> )	*	*	*	*	0
8	Liczba kart ważnych	*	*	4	9	5
9	Liczba głosów nieważnych ( <i>z kart ważnych</i> )	*	*	*	*	7
10	Liczba głosów ważnych oddanych łącznie na wszystkie listy kandydatów ( <i>z kart ważnych</i> )	*	*	4	8	8

**Uwaga!** Suma liczb z pkt. 9 i 10 **musi** być równa liczbie z pkt. 8.

11. Na poszczególne listy kandydatów i umieszczonego na nich kandydata oddano następujące liczby głosów ważnych:

1	KRAWCZYK Wojciech Piotr zgłoszony przez Komitet Wyborczy Wyborców Gmina dla Pokoleń Karoliny Krawczyk, Lista nr 16	*	*	*	6	8
2	KWIECIEN Henryk zgłoszony przez Komitet Wyborczy Wyborców Piotra Kuroszczyka, Lista nr 18	*	*	3	9	2
3	MYCIEK Bogusław Grzegorz zgłoszony przez Komitet Wyborczy Wyborców "Gmina Przyjazna Mieszkańcom", Lista nr 20	*	*	*	2	8

Przy sporządzeniu protokołu obecni byli:

- 1 Kurkiewicz Jerzy Kazimierz – CZŁONEK
- 2 Kaczmarek Marian – CZŁONEK
- 3 Strzyż Katarzyna Małgorzata – ZASTĘPCA
- 4 Kaźmierczak Jan – CZŁONEK
- 5 Robakowski Edward – PRZEWODNICZĄCY

*Stukieny*  
.....  
(podpis)

*Kerk Marian*  
.....  
(podpis)

*Katarzyna Strzyż*  
.....  
(podpis)

*Kazmierczak Jan*  
.....  
(podpis)

*Robakowski Edward*  
.....  
(podpis)



## WYBORY DO RADY GMINY OSTRÓW WIELKOPOLSKI

Okręg wyborczy nr:	*	8	Liczba mandatów:	1
--------------------	---	---	------------------	---

### ZESTAWIENIE WYNIKÓW GŁOSOWANIA W OKRĘGU WYBORCZYM

Zestawienie wyników głosowania w okręgu wyborczym nr 8, utworzonym dla wyboru Rady Gminy Ostrów Wielkopolski

sporządzone dnia 18 listopada 2014 przez Gminną Komisję Wyborczą w Ostrowie Wielkopolskim.

Komisja stwierdza, że otrzymała protokół głosowania od 1 obwodowej komisji wyborczej, właściwych do przeprowadzenia głosowania w okręgu i na podstawie tego protokołu (tych protokołów) ustaliła następujące wyniki głosowania w okręgu:

1	Liczba wyborców uprawnionych do głosowania ( <i>umieszczonych w spisie, z uwzględnieniem dodatkowych formularzy</i> ) w chwili zakończenia głosowania	*	1	3	6	3
1a	w tym umieszczonych w części A spisu wyborców ( <i>obywatele polscy</i> )	*	1	3	6	3
1b	w tym umieszczonych w części B spisu wyborców ( <i>obywatele UE niebędący obywatelami polskimi</i> )	*	*	*	*	0

**Uwaga!** Suma liczb z pkt. 1a i 1b **musi być** równa liczbie z pkt. 1

2	Liczba wyborców, którym wydano karty do głosowania ( <i>liczba podpisów w spisie oraz adnotacje „odmowa podpisu”</i> )	*	*	6	8	3
2a	w tym w części A spisu wyborców ( <i>obywatele polscy</i> )	*	*	6	8	3
2b	w tym w części B spisu wyborców ( <i>obywatele UE niebędący obywatelami polskimi</i> )	*	*	*	*	0

**Uwaga!** Suma liczb z pkt. 2a i 2b **musi być** równa liczbie z pkt. 2.

3	Liczba wyborców głosujących przez pełnomocnika ( <i>liczba kart do głosowania wydanych na podstawie otrzymanych przez komisję aktów pełnomocnictwa</i> )	*	*	*	*	0
4	Liczba wyborców, którym wysłano pakiety wyborcze	*	*	*	*	0
5	Liczba otrzymanych kopert zwrotnych	*	*	*	*	0
5a	Liczba kopert zwrotnych, w których nie było oświadczenia o osobistym i tajnym oddaniu głosu	*	*	*	*	0
5b	Liczba kopert zwrotnych, w których oświadczenie nie było podpisane przez wyborcę	*	*	*	*	0
5c	Liczba kopert zwrotnych, w których nie było koperty na kartę do głosowania	*	*	*	*	0
5d	Liczba kopert zwrotnych, w których znajdowała się niezaklejona koperta na kartę do głosowania	*	*	*	*	0
5e	Liczba kopert na kartę do głosowania wrzuconych do urny	*	*	*	*	0

**Uwaga!** Liczba z pkt. 5 nie może być większa od liczby z pkt. 4.

6	Liczba kart wyjętych z urny	*	*	6	8	2
6a	w tym liczba kart wyjętych z kopert na karty do głosowania	*	*	*	*	0

**Uwaga!** Liczba z pkt. 6 pomniejszona o liczbę z pkt. 6a powinna być równa liczbie z pkt. 2. Liczba z pkt 6a nie może być większa od liczby z pkt 5e.

7	Liczba kart nieważnych ( <i>innych niż urzędowo ustalone lub nieopatrzonych pieczęcią obwodowej komisji wyborczej</i> )	*	*	*	*	0
8	Liczba kart ważnych	*	*	6	8	2
9	Liczba głosów nieważnych ( <i>z kart ważnych</i> )	*	*	*	1	7
10	Liczba głosów ważnych oddanych łącznie na wszystkie listy kandydatów ( <i>z kart ważnych</i> )	*	*	6	6	5

**Uwaga!** Suma liczb z pkt. 9 i 10 **musi** być równa liczbie z pkt. 8.

11. Na poszczególne listy kandydatów i umieszczonego na nich kandydata oddano następujące liczby głosów ważnych:

1	STRZELCZAK Robert zgłoszony przez Komitet Wyborczy Wyborców Gmina dla Pokoleń Karoliny Krawczyk, Lista nr 16	*	*	3	3	1
2	RYFA Ryszard zgłoszony przez Komitet Wyborczy Wyborców Piotra Kuroszyca, Lista nr 18	*	*	3	3	4

Przy sporządzeniu protokołu obecni byli:

- 1 Kurkiewicz Jerzy Kazimierz – CZŁONEK
- 2 Kaczmarek Marian – CZŁONEK
- 3 Strzyż Katarzyna Małgorzata – ZASTĘPCA
- 4 Kaźmierczak Jan – CZŁONEK
- 5 Robakowski Edward – PRZEWODNICZĄCY

  
.....  
(podpis)

  
.....  
(podpis)

  
.....  
(podpis)

  
.....  
(podpis)

  
.....  
(podpis)



## WYBORY DO RADY GMINY OSTRÓW WIELKOPOLSKI

Okręg wyborczy nr:	*	9	Liczba mandatów:	1
--------------------	---	---	------------------	---

### ZESTAWIENIE WYNIKÓW GŁOSOWANIA W OKRĘGU WYBORCZYM

Zestawienie wyników głosowania w okręgu wyborczym nr 9, utworzonym dla wyboru Rady Gminy Ostrow Wielkopolski

sporządzone dnia 18 listopada 2014 przez Gminną Komisję Wyborczą w Ostrowie Wielkopolskim.

Komisja stwierdza, że otrzymała protokół głosowania od 1 obwodowej komisji wyborczej, właściwych do przeprowadzenia głosowania w okręgu i na podstawie tego protokołu (tych protokołów) ustaliła następujące wyniki głosowania w okręgu:

1	Liczba wyborców uprawnionych do głosowania ( <i>umieszczonych w spisie, z uwzględnieniem dodatkowych formularzy</i> ) w chwili zakończenia głosowania	*	*	7	1	1
1a	w tym umieszczonych w części A spisu wyborców ( <i>obywatele polscy</i> )	*	*	7	1	1
1b	w tym umieszczonych w części B spisu wyborców ( <i>obywatele UE niebędący obywatelami polskimi</i> )	*	*	*	*	0

**Uwaga!** Suma liczb z pkt. 1a i 1b **musi być** równa liczbie z pkt. 1

2	Liczba wyborców, którym wydano karty do głosowania ( <i>liczba podpisów w spisie oraz adnotacje „odmowa podpisu”</i> )	*	*	4	2	1
2a	w tym w części A spisu wyborców ( <i>obywatele polscy</i> )	*	*	4	2	1
2b	w tym w części B spisu wyborców ( <i>obywatele UE niebędący obywatelami polskimi</i> )	*	*	*	*	0

**Uwaga!** Suma liczb z pkt. 2a i 2b **musi być** równa liczbie z pkt. 2.

3	Liczba wyborców głosujących przez pełnomocnika ( <i>liczba kart do głosowania wydanych na podstawie otrzymanych przez komisję aktów pełnomocnictwa</i> )	*	*	*	*	0
4	Liczba wyborców, którym wysłano pakiety wyborcze	*	*	*	*	0
5	Liczba otrzymanych kopert zwrotnych	*	*	*	*	0
5a	Liczba kopert zwrotnych, w których nie było oświadczenia o osobistym i tajnym oddaniu głosu	*	*	*	*	0
5b	Liczba kopert zwrotnych, w których oświadczenie nie było podpisane przez wyborcę	*	*	*	*	0
5c	Liczba kopert zwrotnych, w których nie było koperty na kartę do głosowania	*	*	*	*	0
5d	Liczba kopert zwrotnych, w których znajdowała się niezaklejona koperta na kartę do głosowania	*	*	*	*	0
5e	Liczba kopert na kartę do głosowania wrzuconych do urny	*	*	*	*	0

**Uwaga!** Liczba z pkt. 5 nie może być większa od liczby z pkt. 4.

6	Liczba kart wyjętych z urny	*	*	4	2	1
6a	w tym liczba kart wyjętych z kopert na karty do głosowania	*	*	*	*	0

**Uwaga!** Liczba z pkt. 6 pomniejszona o liczbę z pkt. 6a powinna być równa liczbie z pkt. 2. Liczba z pkt 6a nie może być większa od liczby z pkt 5e.

7	Liczba kart nieważnych ( <i>innych niż urzędowo ustalone lub nieopatrzonych pieczęcią obwodowej komisji wyborczej</i> )	*	*	*	*	0
8	Liczba kart ważnych	*	*	4	2	1
9	Liczba głosów nieważnych ( <i>z kart ważnych</i> )	*	*	*	*	6
10	Liczba głosów ważnych oddanych łącznie na wszystkie listy kandydatów ( <i>z kart ważnych</i> )	*	*	4	1	5

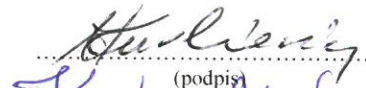
**Uwaga!** Suma liczb z pkt. 9 i 10 **musi** być równa liczbie z pkt. 8.

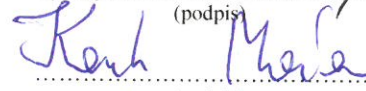
11. Na poszczególne listy kandydatów i umieszczonego na nich kandydata oddano następujące liczby głosów ważnych:

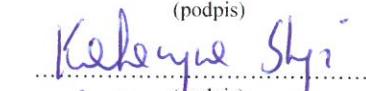
1	BORKOWSKI Janusz Tadeusz zgłoszony przez Komitet Wyborczy Wyborców Gmina dla Pokoleń Karoliny Krawczyk, Lista nr 16	*	*	2	4	2
2	BERA Maria Katarzyna zgłoszona przez Komitet Wyborczy Wyborców Piotra Kuroszczyka, Lista nr 18	*	*	1	1	2
3	URBANIAK Krystyna Teresa zgłoszona przez Komitet Wyborczy Wyborców "Gmina Przyjazna Mieszkańcom", Lista nr 20	*	*	*	6	1

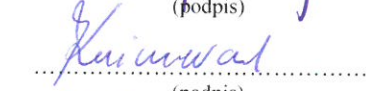
Przy sporządzeniu protokołu obecni byli:

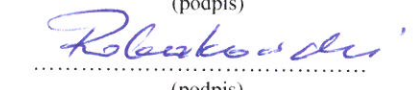
- 1 Kurkiewicz Jerzy Kazimierz – CZŁONEK
- 2 Kaczmarek Marian – CZŁONEK
- 3 Strzyż Katarzyna Małgorzata – ZASTĘPCA
- 4 Kaźmierczak Jan – CZŁONEK
- 5 Robakowski Edward – PRZEWODNICZĄCY

  
.....  
(podpis)

  
.....  
(podpis)

  
.....  
(podpis)

  
.....  
(podpis)

  
.....  
(podpis)





## WYBORY DO RADY GMINY OSTRÓW WIELKOPOLSKI

Okręg wyborczy nr:	1	0	Liczba mandatów:	1
--------------------	---	---	------------------	---

### ZESTAWIENIE WYNIKÓW GŁOSOWANIA W OKRĘGU WYBORCZYM

Zestawienie wyników głosowania w okręgu wyborczym nr 10, utworzonym dla wyboru Rady Gminy Ostrow Wielkopolski

sporządzone dnia 18 listopada 2014 przez Gminną Komisję Wyborczą w Ostrowie Wielkopolskim.

Komisja stwierdza, że otrzymała protokół głosowania od 1 obwodowej komisji wyborczej, właściwych do przeprowadzenia głosowania w okręgu i na podstawie tego protokołu (tych protokołów) ustaliła następujące wyniki głosowania w okręgu:

1	Liczba wyborców uprawnionych do głosowania ( <i>umieszczonych w spisie, z uwzględnieniem dodatkowych formularzy</i> ) w chwili zakończenia głosowania	*	*	5	9	1
1a	w tym umieszczonych w części A spisu wyborców ( <i>obywatele polscy</i> )	*	*	5	9	1
1b	w tym umieszczonych w części B spisu wyborców ( <i>obywatele UE niebędący obywatelami polskimi</i> )	*	*	*	*	0

**Uwaga!** Suma liczb z pkt. 1a i 1b **musi być** równa liczbie z pkt. 1

2	Liczba wyborców, którym wydano karty do głosowania ( <i>liczba podpisów w spisie oraz adnotacje „odmowa podpisu”</i> )	*	*	2	7	0
2a	w tym w części A spisu wyborców ( <i>obywatele polscy</i> )	*	*	2	7	0
2b	w tym w części B spisu wyborców ( <i>obywatele UE niebędący obywatelami polskimi</i> )	*	*	*	*	0

**Uwaga!** Suma liczb z pkt. 2a i 2b **musi być** równa liczbie z pkt. 2.

3	Liczba wyborców głosujących przez pełnomocnika ( <i>liczba kart do głosowania wydanych na podstawie otrzymanych przez komisję aktów pełnomocnictwa</i> )	*	*	*	*	0
4	Liczba wyborców, którym wysłano pakiety wyborcze	*	*	*	*	0
5	Liczba otrzymanych kopert zwrotnych	*	*	*	*	0
5a	Liczba kopert zwrotnych, w których nie było oświadczenia o osobistym i tajnym oddaniu głosu	*	*	*	*	0
5b	Liczba kopert zwrotnych, w których oświadczenie nie było podpisane przez wyborcę	*	*	*	*	0
5c	Liczba kopert zwrotnych, w których nie było koperty na kartę do głosowania	*	*	*	*	0
5d	Liczba kopert zwrotnych, w których znajdowała się niezaklejona koperta na kartę do głosowania	*	*	*	*	0
5e	Liczba kopert na kartę do głosowania wrzuconych do urny	*	*	*	*	0

**Uwaga!** Liczba z pkt. 5 nie może być większa od liczby z pkt. 4.

6	Liczba kart wyjętych z urny	*	*	2	7	0
6a	w tym liczba kart wyjętych z kopert na karty do głosowania	*	*	*	*	0

**Uwaga!** Liczba z pkt. 6 pomniejszona o liczbę z pkt. 6a powinna być równa liczbie z pkt. 2. Liczba z pkt 6a nie może być większa od liczby z pkt 5e.

7	Liczba kart nieważnych ( <i>innych niż urzędowo ustalone lub nieopatrzonych pieczęcią obwodowej komisji wyborczej</i> )	*	*	*	*	0
8	Liczba kart ważnych	*	*	2	7	0
9	Liczba głosów nieważnych ( <i>z kart ważnych</i> )	*	*	*	*	7
10	Liczba głosów ważnych oddanych łącznie na wszystkie listy kandydatów ( <i>z kart ważnych</i> )	*	*	2	6	3

**Uwaga!** Suma liczb z pkt. 9 i 10 **musi** być równa liczbie z pkt. 8.

11. Na poszczególne listy kandydatów i umieszczonego na nich kandydata oddano następujące liczby głosów ważnych:

1	PŁOCIENNIK Wiesław Stanisław zgłoszony przez Komitet Wyborczy Wyborców Gmina dla Pokoleń Karoliny Krawczyk, Lista nr 16	*	*	*	9	1
2	WALISZEWSKI Marian zgłoszony przez Komitet Wyborczy Wyborców Piotra Kuroszczyka, Lista nr 18	*	*	1	2	5
3	LEGAN Ewelina zgłoszona przez Komitet Wyborczy Wyborców "Gmina Przyjazna Mieszkańcom", Lista nr 20	*	*	*	4	7

Przy sporządzeniu protokołu obecni byli:

- 1 Kurkiewicz Jerzy Kazimierz – CZŁONEK
- 2 Kaczmarek Marian – CZŁONEK
- 3 Strzyż Katarzyna Małgorzata – ZASTĘPCA
- 4 Kaźmierczak Jan – CZŁONEK
- 5 Robakowski Edward – PRZEWODNICZĄCY

*Kurkiewicz*  
.....  
(podpis)

*Kaczmarek Marian*  
.....  
(podpis)

*Strzyż Katarzyna*  
.....  
(podpis)

*Kaźmierczak Jan*  
.....  
(podpis)

*Robakowski Edward*  
.....  
(podpis)



## WYBORY DO RADY GMINY OSTRÓW WIELKOPOLSKI

Okręg wyborczy nr:	1	1	Liczba mandatów:	1
--------------------	---	---	------------------	---

### ZESTAWIENIE WYNIKÓW GŁOSOWANIA W OKRĘGU WYBORCZYM

Zestawienie wyników głosowania w okręgu wyborczym nr 11, utworzonym dla wyboru Rady Gminy Ostrow Wielkopolski

sporządzone dnia 18 listopada 2014 przez Gminną Komisję Wyborczą w Ostrowie Wielkopolskim.

Komisja stwierdza, że otrzymała protokół głosowania od 1 obwodowej komisji wyborczej, właściwych do przeprowadzenia głosowania w okręgu i na podstawie tego protokołu (tych protokołów) ustaliła następujące wyniki głosowania w okręgu:

1	Liczba wyborców uprawnionych do głosowania ( <i>umieszczonych w spisie, z uwzględnieniem dodatkowych formularzy</i> ) w chwili zakończenia głosowania	*	*	9	4	7
1a	w tym umieszczonych w części A spisu wyborców ( <i>obywatele polscy</i> )	*	*	9	4	7
1b	w tym umieszczonych w części B spisu wyborców ( <i>obywatele UE niebędący obywatelami polskimi</i> )	*	*	*	*	0

**Uwaga!** Suma liczb z pkt. 1a i 1b musi być równa liczbie z pkt. 1

2	Liczba wyborców, którym wydano karty do głosowania ( <i>liczba podpisów w spisie oraz adnotacje „odmowa podpisu”</i> )	*	*	4	4	2
2a	w tym w części A spisu wyborców ( <i>obywatele polscy</i> )	*	*	4	4	2
2b	w tym w części B spisu wyborców ( <i>obywatele UE niebędący obywatelami polskimi</i> )	*	*	*	*	0

**Uwaga!** Suma liczb z pkt. 2a i 2b musi być równa liczbie z pkt. 2.

3	Liczba wyborców głosujących przez pełnomocnika ( <i>liczba kart do głosowania wydanych na podstawie otrzymanych przez komisję aktów pełnomocnictwa</i> )	*	*	*	*	0
4	Liczba wyborców, którym wysłano pakiety wyborcze	*	*	*	*	0
5	Liczba otrzymanych kopert zwrotnych	*	*	*	*	0
5a	Liczba kopert zwrotnych, w których nie było oświadczenia o osobistym i tajnym oddaniu głosu	*	*	*	*	0
5b	Liczba kopert zwrotnych, w których oświadczenie nie było podpisane przez wyborcę	*	*	*	*	0
5c	Liczba kopert zwrotnych, w których nie było koperty na kartę do głosowania	*	*	*	*	0
5d	Liczba kopert zwrotnych, w których znajdowała się niezaklejona koperta na kartę do głosowania	*	*	*	*	0
5e	Liczba kopert na kartę do głosowania wrzuconych do urny	*	*	*	*	0

**Uwaga!** Liczba z pkt. 5 nie może być większa od liczby z pkt. 4.

6	Liczba kart wyjętych z urny	*	*	4	4	1
6a	w tym liczba kart wyjętych z kopert na karty do głosowania	*	*	*	*	0

**Uwaga!** Liczba z pkt. 6 pomniejszona o liczbę z pkt. 6a powinna być równa liczbie z pkt. 2. Liczba z pkt 6a nie może być większa od liczby z pkt 5e.



7	Liczba kart nieważnych ( <i>innych niż urzędowo ustalone lub nieopatrzonych pieczęcią obwodowej komisji wyborczej</i> )	*	*	*	*	0
8	Liczba kart ważnych	*	*	4	4	1
9	Liczba głosów nieważnych ( <i>z kart ważnych</i> )	*	*	*	*	6
10	Liczba głosów ważnych oddanych łącznie na wszystkie listy kandydatów ( <i>z kart ważnych</i> )	*	*	4	3	5

**Uwaga!** Suma liczb z pkt. 9 i 10 **musi** być równa liczbie z pkt. 8.

11. Na poszczególne listy kandydatów i umieszczonego na nich kandydata oddano następujące liczby głosów ważnych:

1	KĄTNA Stefania zgłoszona przez Komitet Wyborczy Wyborców Gmina dla Pokoleń Karoliny Krawczyk, Lista nr 16	*	*	1	7	2
2	DZIAŁOSZEK Kazimierz zgłoszony przez Komitet Wyborczy Wyborców Piotra Kuroszczyka, Lista nr 18	*	*	1	6	1
3	KAMZOL Tadeusz zgłoszony przez Komitet Wyborczy Wyborców "Gmina Przyjazna Mieszkańcom", Lista nr 20	*	*	1	0	2

Przy sporządzeniu protokołu obecni byli:

- 1 Kurkiewicz Jerzy Kazimierz – CZŁONEK
- 2 Kaczmarek Marian – CZŁONEK
- 3 Strzyż Katarzyna Małgorzata – ZASTĘPCA
- 4 Kaźmierczak Jan – CZŁONEK
- 5 Robakowski Edward – PRZEWODNICZĄCY

*Kurkiewicz*  
.....  
(podpis)

*Kaczmarek Marian*  
.....  
(podpis)

*Strzyż Katarzyna*  
.....  
(podpis)

*Kaźmierczak Jan*  
.....  
(podpis)

*Robakowski Edward*  
.....  
(podpis)



## WYBORY DO RADY GMINY OSTRÓW WIELKOPOLSKI

Okręg wyborczy nr:	1	2	Liczba mandatów:	1
--------------------	---	---	------------------	---

### ZESTAWIENIE WYNIKÓW GŁOSOWANIA W OKRĘGU WYBORCZYM

Zestawienie wyników głosowania w okręgu wyborczym nr 12, utworzonym dla wyboru Rady Gminy Ostrow Wielkopolski

sporządzone dnia 18 listopada 2014 przez Gminną Komisję Wyborczą w Ostrowie Wielkopolskim.

Komisja stwierdza, że otrzymała protokoły głosowania od 3 obwodowych komisji wyborczych, właściwych do przeprowadzenia głosowania w okręgu i na podstawie tego protokołu (tych protokołów) ustaliła następujące wyniki głosowania w okręgu:

1	Liczba wyborców uprawnionych do głosowania ( <i>umieszczonych w spisie, z uwzględnieniem dodatkowych formularzy</i> ) w chwili zakończenia głosowania	*	*	8	9	9
1a	w tym umieszczonych w części A spisu wyborców ( <i>obywatele polscy</i> )	*	*	8	9	9
1b	w tym umieszczonych w części B spisu wyborców ( <i>obywatele UE niebędący obywatelami polskimi</i> )	*	*	*	*	0

**Uwaga!** Suma liczb z pkt. 1a i 1b **musi być** równa liczbie z pkt. 1

2	Liczba wyborców, którym wydano karty do głosowania ( <i>liczba podpisów w spisie oraz adnotacje „odmowa podpisu”</i> )	*	*	3	8	8
2a	w tym w części A spisu wyborców ( <i>obywatele polscy</i> )	*	*	3	8	8
2b	w tym w części B spisu wyborców ( <i>obywatele UE niebędący obywatelami polskimi</i> )	*	*	*	*	0

**Uwaga!** Suma liczb z pkt. 2a i 2b **musi być** równa liczbie z pkt. 2.

3	Liczba wyborców głosujących przez pełnomocnika ( <i>liczba kart do głosowania wydanych na podstawie otrzymanych przez komisję aktów pełnomocnictwa</i> )	*	*	*	*	0
4	Liczba wyborców, którym wysłano pakiety wyborcze	*	*	*	*	0
5	Liczba otrzymanych kopert zwrotnych	*	*	*	*	0
5a	Liczba kopert zwrotnych, w których nie było oświadczenia o osobistym i tajnym oddaniu głosu	*	*	*	*	0
5b	Liczba kopert zwrotnych, w których oświadczenie nie było podpisane przez wyborcę	*	*	*	*	0
5c	Liczba kopert zwrotnych, w których nie było koperty na kartę do głosowania	*	*	*	*	0
5d	Liczba kopert zwrotnych, w których znajdowała się niezaklejona koperta na kartę do głosowania	*	*	*	*	0
5e	Liczba kopert na kartę do głosowania wrzuconych do urny	*	*	*	*	0

**Uwaga!** Liczba z pkt. 5 nie może być większa od liczby z pkt. 4.

6	Liczba kart wyjętych z urny	*	*	3	8	3
6a	w tym liczba kart wyjętych z kopert na karty do głosowania	*	*	*	*	0

**Uwaga!** Liczba z pkt. 6 pomniejszona o liczbę z pkt. 6a powinna być równa liczbie z pkt. 2. Liczba z pkt 6a nie może być większa od liczby z pkt 5e.

7	Liczba kart nieważnych ( <i>innych niż urzędowo ustalone lub nieopatrzonych pieczęcią obwodowej komisji wyborczej</i> )	*	*	*	*	0
8	Liczba kart ważnych	*	*	3	8	3
9	Liczba głosów nieważnych ( <i>z kart ważnych</i> )	*	*	*	2	0
10	Liczba głosów ważnych oddanych łącznie na wszystkie listy kandydatów ( <i>z kart ważnych</i> )	*	*	3	6	3


**Uwaga!** Suma liczb z pkt. 9 i 10 **musi** być równa liczbie z pkt. 8.


11. Na poszczególne listy kandydatów i umieszczonego na nich kandydata oddano następujące liczby głosów ważnych:

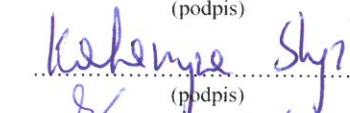
1	KOSADKO Roman Jacek zgłoszony przez Komitet Wyborczy Wyborców Gmina dla Pokoleń Karoliny Krawczyk, Lista nr 16	*	*	1	2	2
2	WOJTCZAK Maria zgłoszona przez Komitet Wyborczy Wyborców Piotra Kuroszczyka, Lista nr 18	*	*	1	4	2
3	SMÓŁKA Jan zgłoszony przez Komitet Wyborczy Wyborców "Gmina Przyjazna Mieszkańcom", Lista nr 20	*	*	*	9	9

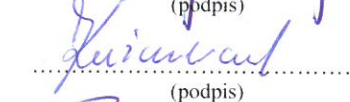
Przy sporządzeniu protokołu obecni byli:

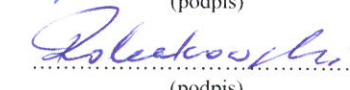
- 1 Kurkiewicz Jerzy Kazimierz – CZŁONEK
- 2 Kaczmarek Marian – CZŁONEK
- 3 Strzyż Katarzyna Małgorzata – ZASTĘPCA
- 4 Kaźmierczak Jan – CZŁONEK
- 5 Robakowski Edward – PRZEWODNICZĄCY

  
.....  
(podpis)

  
.....  
(podpis)

  
.....  
(podpis)

  
.....  
(podpis)

  
.....  
(podpis)



## WYBORY DO RADY GMINY OSTRÓW WIELKOPOLSKI

Okręg wyborczy nr:	1	3	Liczba mandatów:	1
--------------------	---	---	------------------	---

### ZESTAWIENIE WYNIKÓW GŁOSOWANIA W OKRĘGU WYBORCZYM

Zestawienie wyników głosowania w okręgu wyborczym nr 13, utworzonym dla wyboru Rady Gminy Ostrów Wielkopolski

sporządzone dnia 18 listopada 2014 przez Gminną Komisję Wyborczą w Ostrowie Wielkopolskim.

Komisja stwierdza, że otrzymała protokół głosowania od 1 obwodowej komisji wyborczej,

właściwych do przeprowadzenia głosowania w okręgu i na podstawie tego protokołu (tych protokołów) ustaliła następujące wyniki głosowania w okręgu:

1	Liczba wyborców uprawnionych do głosowania ( <i>umieszczonych w spisie, z uwzględnieniem dodatkowych formularzy</i> ) w chwili zakończenia głosowania	*	*	9	6	7
1a	w tym umieszczonych w części A spisu wyborców ( <i>obywatele polscy</i> )	*	*	9	6	7
1b	w tym umieszczonych w części B spisu wyborców ( <i>obywatele UE niebędący obywatelami polskimi</i> )	*	*	*	*	0

**Uwaga!** Suma liczb z pkt. 1a i 1b **musi być** równa liczbie z pkt. 1

2	Liczba wyborców, którym wydano karty do głosowania ( <i>liczba podpisów w spisie oraz adnotacje „odmowa podpisu”</i> )	*	*	5	7	5
2a	w tym w części A spisu wyborców ( <i>obywatele polscy</i> )	*	*	5	7	5
2b	w tym w części B spisu wyborców ( <i>obywatele UE niebędący obywatelami polskimi</i> )	*	*	*	*	0

**Uwaga!** Suma liczb z pkt. 2a i 2b **musi być** równa liczbie z pkt. 2.

3	Liczba wyborców głosujących przez pełnomocnika ( <i>liczba kart do głosowania wydanych na podstawie otrzymanych przez komisję aktów pełnomocnictwa</i> )	*	*	*	*	0
4	Liczba wyborców, którym wysłano pakiety wyborcze	*	*	*	*	0
5	Liczba otrzymanych kopert zwrotnych	*	*	*	*	0
5a	Liczba kopert zwrotnych, w których nie było oświadczenia o osobistym i tajnym oddaniu głosu	*	*	*	*	0
5b	Liczba kopert zwrotnych, w których oświadczenie nie było podpisane przez wyborcę	*	*	*	*	0
5c	Liczba kopert zwrotnych, w których nie było koperty na kartę do głosowania	*	*	*	*	0
5d	Liczba kopert zwrotnych, w których znajdowała się niezaklejona koperta na kartę do głosowania	*	*	*	*	0
5e	Liczba kopert na kartę do głosowania wrzuconych do urny	*	*	*	*	0

**Uwaga!** Liczba z pkt. 5 nie może być większa od liczby z pkt. 4.

6	Liczba kart wyjętych z urny	*	*	5	7	5
6a	w tym liczba kart wyjętych z kopert na karty do głosowania	*	*	*	*	0

**Uwaga!** Liczba z pkt. 6 pomniejszona o liczbę z pkt. 6a powinna być równa liczbie z pkt. 2. Liczba z pkt 6a nie może być większa od liczby z pkt 5e.

7	Liczba kart nieważnych ( <i>innych niż urzędowo ustalone lub nieopatrzonych pieczęcią obwodowej komisji wyborczej</i> )	*	*	*	*	0
8	Liczba kart ważnych	*	*	5	7	5
9	Liczba głosów nieważnych ( <i>z kart ważnych</i> )	*	*	*	*	8
10	Liczba głosów ważnych oddanych łącznie na wszystkie listy kandydatów ( <i>z kart ważnych</i> )	*	*	5	6	7

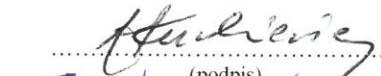
**Uwaga!** Suma liczb z pkt. 9 i 10 **musi** być równa liczbie z pkt. 8.

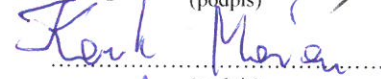
11. Na poszczególne listy kandydatów i umieszczonego na nich kandydata oddano następujące liczby głosów ważnych:


1	MARCZAK Janusz Piotr zgłoszony przez Komitet Wyborczy Wyborców Gmina dla Pokoleń Karoliny Krawczyk, Lista nr 16	*	*	*	8	3
2	SMĘTEK Janina Józefa zgłoszona przez Komitet Wyborczy Wyborców Piotra Kuroszczyka, Lista nr 18	*	*	1	5	7
3	ORZECZOWSKA Monika Anna zgłoszona przez Komitet Wyborczy Wyborców "Gmina Przyjazna Mieszkańcom", Lista nr 20	*	*	1	6	2
4	MIKOŁAJCZYK Halina zgłoszona przez Komitet Wyborczy Wyborców Haliny Mikołajczyk "Nasza Przyszłość", Lista nr 23	*	*	1	6	5

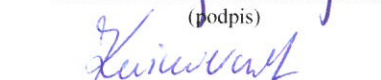
Przy sporządzeniu protokołu obecni byli:


- 1 Kurkiewicz Jerzy Kazimierz – CZŁONEK
- 2 Kaczmarek Marian – CZŁONEK
- 3 Strzyż Katarzyna Małgorzata – ZASTĘPCA
- 4 Kaźmierczak Jan – CZŁONEK
- 5 Robakowski Edward – PRZEWODNICZĄCY

  
.....  
(podpis)

  
.....  
(podpis)

  
.....  
(podpis)

  
.....  
(podpis)

  
.....  
(podpis)





## WYBORY DO RADY GMINY OSTRÓW WIELKOPOLSKI

Okręg wyborczy nr:	1	4	Liczba mandatów:	1
--------------------	---	---	------------------	---

### ZESTAWIENIE WYNIKÓW GŁOSOWANIA W OKRĘGU WYBORCZYM

Zestawienie wyników głosowania w okręgu wyborczym nr 14, utworzonym dla wyboru Rady Gminy Ostrow Wielkopolski

sporządzone dnia 18 listopada 2014 przez Gminną Komisję Wyborczą w Ostrowie Wielkopolskim.

Komisja stwierdza, że otrzymała protokół głosowania od 2 obwodowej komisji wyborczej, właściwych do przeprowadzenia głosowania w okręgu i na podstawie tego protokołu (tych protokołów) ustaliła następujące wyniki głosowania w okręgu:

1	Liczba wyborców uprawnionych do głosowania ( <i>umieszczonych w spisie, z uwzględnieniem dodatkowych formularzy</i> ) w chwili zakończenia głosowania	*	1	2	2	8
1a	w tym umieszczonych w części A spisu wyborców ( <i>obywatele polscy</i> )	*	1	2	2	8
1b	w tym umieszczonych w części B spisu wyborców ( <i>obywatele UE niebędący obywatelami polskimi</i> )	*	*	*	*	0

**Uwaga!** Suma liczb z pkt. 1a i 1b **musi być** równa liczbie z pkt. 1

2	Liczba wyborców, którym wydano karty do głosowania ( <i>liczba podpisów w spisie oraz adnotacje „odmowa podpisu”</i> )	*	*	5	3	3
2a	w tym w części A spisu wyborców ( <i>obywatele polscy</i> )	*	*	5	3	3
2b	w tym w części B spisu wyborców ( <i>obywatele UE niebędący obywatelami polskimi</i> )	*	*	*	*	0

**Uwaga!** Suma liczb z pkt. 2a i 2b **musi być** równa liczbie z pkt. 2.

3	Liczba wyborców głosujących przez pełnomocnika ( <i>liczba kart do głosowania wydanych na podstawie otrzymanych przez komisję aktów pełnomocnictwa</i> )	*	*	*	*	0
4	Liczba wyborców, którym wysłano pakiety wyborcze	*	*	*	*	0
5	Liczba otrzymanych kopert zwrotnych	*	*	*	*	0
5a	Liczba kopert zwrotnych, w których nie było oświadczenia o osobistym i tajnym oddaniu głosu	*	*	*	*	0
5b	Liczba kopert zwrotnych, w których oświadczenie nie było podpisane przez wyborcę	*	*	*	*	0
5c	Liczba kopert zwrotnych, w których nie było koperty na kartę do głosowania	*	*	*	*	0
5d	Liczba kopert zwrotnych, w których znajdowała się niezaklejona koperta na kartę do głosowania	*	*	*	*	0
5e	Liczba kopert na kartę do głosowania wrzuconych do urny	*	*	*	*	0

**Uwaga!** Liczba z pkt. 5 nie może być większa od liczby z pkt. 4.

6	Liczba kart wyjętych z urny	*	*	5	3	3
6a	w tym liczba kart wyjętych z kopert na karty do głosowania	*	*	*	*	0

**Uwaga!** Liczba z pkt. 6 pomniejszona o liczbę z pkt. 6a powinna być równa liczbie z pkt. 2. Liczba z pkt 6a nie może być większa od liczby z pkt 5e.

7	Liczba kart nieważnych ( <i>innych niż urzędowo ustalone lub nieopatrzonych pieczęcią obwodowej komisji wyborczej</i> )	*	*	*	*	0
8	Liczba kart ważnych	*	*	5	3	3
9	Liczba głosów nieważnych ( <i>z kart ważnych</i> )	*	*	*	1	3
10	Liczba głosów ważnych oddanych łącznie na wszystkie listy kandydatów ( <i>z kart ważnych</i> )	*	*	5	2	0

**Uwaga!** Suma liczb z pkt. 9 i 10 **musi** być równa liczbie z pkt. 8.

11. Na poszczególne listy kandydatów i umieszczonego na nich kandydata oddano następujące liczby głosów ważnych:

1	ANDRZEJAK Feliks Henryk zgłoszony przez Komitet Wyborczy Wyborców Gmina dla Pokoleń Karoliny Krawczyk, Lista nr 16	*	*	1	7	6
2	ORŁOWSKI Marian zgłoszony przez Komitet Wyborczy Wyborców Piotra Kuroszczyka, Lista nr 18	*	*	1	5	0
3	DEMSKA Anna zgłoszona przez Komitet Wyborczy Wyborców "Gmina Przyjazna Mieszkańcom", Lista nr 20	*	*	*	5	2
4	SZYMONIAK Michał zgłoszony przez Komitet Wyborczy Wyborców Michała Szymoniaka, Lista nr 21	*	*	1	4	2

Przy sporządzeniu protokołu obecni byli:

- 1 Kurkiewicz Jerzy Kazimierz – CZŁONEK
- 2 Kaczmarek Marian – CZŁONEK
- 3 Strzyż Katarzyna Małgorzata – ZASTĘPCA
- 4 Kaźmierczak Jan – CZŁONEK
- 5 Robakowski Edward – PRZEWODNICZĄCY

*[Podpis]*  
.....  
(podpis)

*[Podpis]*  
.....  
(podpis)

*[Podpis]*  
.....  
(podpis)

*[Podpis]*  
.....  
(podpis)

*[Podpis]*  
.....  
(podpis)





## WYBORY DO RADY GMINY OSTRÓW WIELKOPOLSKI

Okręg wyborczy nr:	1	5	Liczba mandatów:	1
--------------------	---	---	------------------	---

### ZESTAWIENIE WYNIKÓW GŁOSOWANIA W OKRĘGU WYBORCZYM

Zestawienie wyników głosowania w okręgu wyborczym nr 15, utworzonym dla wyboru Rady Gminy Ostrow Wielkopolski

sporządzone dnia 18 listopada 2014 przez Gminną Komisję Wyborczą w Ostrowie Wielkopolskim.

Komisja stwierdza, że otrzymała protokół głosowania od 1 obwodowej komisji wyborczej, właściwych do przeprowadzenia głosowania w okręgu i na podstawie tego protokołu (tych protokołów) ustaliła następujące wyniki głosowania w okręgu:

1	Liczba wyborców uprawnionych do głosowania ( <i>umieszczonych w spisie, z uwzględnieniem dodatkowych formularzy</i> ) w chwili zakończenia głosowania	*	1	0	1	6
1a	w tym umieszczonych w części A spisu wyborców ( <i>obywatele polscy</i> )	*	1	0	1	6
1b	w tym umieszczonych w części B spisu wyborców ( <i>obywatele UE niebędący obywatelami polskimi</i> )	*	*	*	*	0

**Uwaga!** Suma liczb z pkt. 1a i 1b **musi być** równa liczbie z pkt. 1

2	Liczba wyborców, którym wydano karty do głosowania ( <i>liczba podpisów w spisie oraz adnotacje „odmowa podpisu”</i> )	*	*	5	0	3
2a	w tym w części A spisu wyborców ( <i>obywatele polscy</i> )	*	*	5	0	3
2b	w tym w części B spisu wyborców ( <i>obywatele UE niebędący obywatelami polskimi</i> )	*	*	*	*	0

**Uwaga!** Suma liczb z pkt. 2a i 2b **musi być** równa liczbie z pkt. 2.

3	Liczba wyborców głosujących przez pełnomocnika ( <i>liczba kart do głosowania wydanych na podstawie otrzymanych przez komisję aktów pełnomocnictwa</i> )	*	*	*	*	0
4	Liczba wyborców, którym wysłano pakiety wyborcze	*	*	*	*	0
5	Liczba otrzymanych kopert zwrotnych	*	*	*	*	0
5a	Liczba kopert zwrotnych, w których nie było oświadczenia o osobistym i tajnym oddaniu głosu	*	*	*	*	0
5b	Liczba kopert zwrotnych, w których oświadczenie nie było podpisane przez wyborcę	*	*	*	*	0
5c	Liczba kopert zwrotnych, w których nie było koperty na kartę do głosowania	*	*	*	*	0
5d	Liczba kopert zwrotnych, w których znajdowała się niezaklejona koperta na kartę do głosowania	*	*	*	*	0
5e	Liczba kopert na kartę do głosowania wrzuconych do urny	*	*	*	*	0

**Uwaga!** Liczba z pkt. 5 nie może być większa od liczby z pkt. 4.

6	Liczba kart wyjętych z urny	*	*	4	9	9
6a	w tym liczba kart wyjętych z kopert na karty do głosowania	*	*	*	*	0

**Uwaga!** Liczba z pkt. 6 pomniejszona o liczbę z pkt. 6a powinna być równa liczbie z pkt. 2. Liczba z pkt 6a nie może być większa od liczby z pkt 5e.

7	Liczba kart nieważnych ( <i>innych niż urzędowo ustalone lub nieopatrzonych pieczęcią obwodowej komisji wyborczej</i> )	*	*	*	*	0
8	Liczba kart ważnych	*	*	4	9	9
9	Liczba głosów nieważnych ( <i>z kart ważnych</i> )	*	*	*	1	1
10	Liczba głosów ważnych oddanych łącznie na wszystkie listy kandydatów ( <i>z kart ważnych</i> )	*	*	4	8	8

**Uwaga!** Suma liczb z pkt. 9 i 10 **musi** być równa liczbie z pkt. 8.

11. Na poszczególne listy kandydatów i umieszczonego na nich kandydata oddano następujące liczby głosów ważnych:

1	TRAWIŃSKI Alfred Ludwik zgłoszony przez Komitet Wyborczy Wyborców Gmina dla Pokoleń Karoliny Krawczyk, Lista nr 16	*	*	1	4	6
2	ADAMEK Ryszard Jan zgłoszony przez Komitet Wyborczy Wyborców Piotra Kurosczyka, Lista nr 18	*	*	2	7	8
3	TOMCZAK Ryszard Antoni zgłoszony przez Komitet Wyborczy Wyborców "Gmina Przyjazna Mieszkańcom", Lista nr 20	*	*	*	6	4

Przy sporządzeniu protokołu obecni byli:

- 1 Kurkiewicz Jerzy Kazimierz – CZŁONEK
- 2 Kaczmarek Marian – CZŁONEK
- 3 Strzyż Katarzyna Małgorzata – ZASTĘPCA
- 4 Kaźmierczak Jan – CZŁONEK
- 5 Robakowski Edward – PRZEWODNICZĄCY

*Edward Robakowski*  
.....  
(podpis)

*Kaczmarek Marian*  
.....  
(podpis)

*Katarzyna Strzyż*  
.....  
(podpis)

*Jan Kaźmierczak*  
.....  
(podpis)

*Jerzy Kurkiewicz*  
.....  
(podpis)

