

UCHWAŁA NR XLIII/349/2014

Rady Gminy Ostrów Wielkopolski z dnia 12 lutego 2014 r.

w sprawie wprowadzenia zmian w uchwale w sprawie uchwalenia Wieloletniej Prognozy Finansowej Gminy Ostrów Wielkopolski na lata 2014 - 2020.


Na podstawie art.18 ust.2 pkt.15 ustawy z dnia 8 marca 1990 r. o samorządzie gminnym /Dz.U.z 2013 r. poz.594 z późn.zm./ oraz art. 226, 227, 228, 230 ust. 6 ustawy z dnia 27 sierpnia 2009 roku o finansach publicznych /Dz.U. z 2013 r. poz. 885 z późn.zm. uchwała się, co następuje:

§1. W uchwale Nr XLII/345/2013 Rady Gminy Ostrów Wielkopolski z dnia 30 grudnia 2013 r. w sprawie uchwalenia Wieloletniej Prognozy Finansowej Gminy Ostrów Wielkopolski na lata 2014 - 2020 wprowadza się następujące zmiany:

- 1) załącznik Nr 1 otrzymuje brzmienie załącznika Nr 1 do niniejszej uchwały,
- 2) załącznik Nr 2 otrzymuje brzmienie załącznika Nr 2 do niniejszej uchwały.

§2. Wykonanie uchwały powierza się Wójtowi Gminy Ostrów Wielkopolski.

§3. Uchwała wchodzi w życie z dniem podjęcia.



PRZEWODNICZĄCY

Rady Gminy

Piotr Śniegowski

Wieloletnia Prognoza Finansowa

Załącznik Nr 1 do Uchwały NrXLIII/349/2014 Rady Gminy Ostrów Wielkopolski
z dnia 12 lutego 2014 r.

Wyszczególnienie	Dochody ogółem	z tego:										w tym:					
		1.1	1.1.1	1.1.2	1.1.3	1.1.3.1	1.1.4	1.1.5	Dochody majątkowe	ze sprzedaży majątku	z tytułu dotacji oraz środków przeznaczonych na inwestycje	w tym:					
												1.2	1.2.1	1.2.2			
Lp	1																
Formuła	[1.1]+[1.2]																
2014	45 640 654,61	45 112 862,61	8 111 935,00	352 000,00	11 108 293,00	6 698 868,00	17 860 272,00	6 174 465,00	527 792,00	202 623,00	323 949,00						
2015	48 035 842,00	46 349 871,00	8 193 862,00	361 758,00	11 060 976,00	6 783 728,00	18 847 000,00	6 561 329,00	1 685 971,00	0,00	0,00						
2016	47 023 239,00	47 013 239,00	8 521 616,00	376 230,00	11 282 195,00	6 953 321,00	19 129 938,00	6 561 329,00	10 000,00	0,00	0,00						
2017 1)	47 508 061,00	47 508 061,00	8 853 950,00	390 900,00	11 507 840,00	7 127 154,00	19 416 900,00	6 561 329,00	0,00	0,00	0,00						
2018	48 795 240,00	48 795 240,00	9 190 041,00	405 755,00	11 738 250,00	7 298 206,00	19 708 141,00	6 561 329,00	0,00	0,00	0,00						
2019	49 208 061,00	49 208 061,00	9 112 074,00	419 957,00	11 972 756,00	7 373 363,00	19 984 050,00	6 561 329,00	0,00	0,00	0,00						
2020	49 565 240,00	49 565 240,00	9 375 485,00	434 235,00	12 112 215,00	7 422 734,00	20 163 832,00	6 561 329,00	0,00	0,00	0,00						

Wyszczególnienie	Wynik budżetu	Przychody budżetu	z tego:						w tym:	
			Nadwyżka budżetowa z lat ubiegłych	w tym:		Kredyty, pożyczki, emisja papierów wartościowych	w tym:			
				na pokrycie deficytu budżetu	Wolne środki, o których mowa w art. 217 ust.2 pkt 6 ustawy		na pokrycie deficytu budżetu	Inne przychody niezwiązane z zaciągnięciem długu		
Lp	3	4	4.1	4.1.1	4.2	4.2.1	4.3	4.3.1	4.4	4.4.1
Formuła	[1]-[2]	[4.1] + [4.2] + [4.3] + [4.4]								
2014	-1 930 140,00	4 375 971,00	0,00	0,00	0,00	0,00	4 375 971,00	1 930 140,00	0,00	0,00
2015	5 280 526,52	0,00	0,00	0,00	0,00	0,00	0,00	0,00	0,00	0,00
2016	3 769 650,00	0,00	0,00	0,00	0,00	0,00	0,00	0,00	0,00	0,00
2017 1)	3 872 650,00	0,00	0,00	0,00	0,00	0,00	0,00	0,00	0,00	0,00
2018	3 659 450,00	0,00	0,00	0,00	0,00	0,00	0,00	0,00	0,00	0,00
2019	2 860 000,00	0,00	0,00	0,00	0,00	0,00	0,00	0,00	0,00	0,00
2020	2 830 000,00	0,00	0,00	0,00	0,00	0,00	0,00	0,00	0,00	0,00

Wyszczególnienie	Rozchody budżetu	Splaty rat kapitałowych kredytów i pożyczek oraz wykup papierów wartościowych	z tego:					Inne rozchody niezwiązane ze spłatą długu
			w tym łączna kwota przypadających na dany rok kwot wyłączeń z limitu spłaty zobowiązań, o którym mowa w art. 243 ustawy	z tego:			kwota przypadających na dany rok kwot wyłączeń określonych w art. 243 ust. 3a ustawy	
				kwota przypadających na dany rok kwot ustawowych wyłączeń określonych w art. 243 ust. 3 ustawy	kwota przypadających na dany rok kwot ustawowych wyłączeń	kwota przypadających na dany rok kwot wyłączeń innych niż określone w art. 243 ustawy		
Lp	5	5.1	5.1.1	5.1.1.1	5.1.1.2	5.1.1.3	5.2	
Formuła	[5.1] + [5.2]		[5.1.1] + [5.1.1.2] + [5.1.1.3]					
2014	2 445 831,00	2 445 831,00	308 949,00	308 949,00	0,00	0,00	0,00	
2015	5 280 526,52	5 280 526,52	1 675 971,00	1 675 971,00	0,00	0,00	0,00	
2016	3 769 650,00	3 769 650,00	0,00	0,00	0,00	0,00	0,00	
2017 1)	3 872 650,00	3 872 650,00	0,00	0,00	0,00	0,00	0,00	
2018	3 659 450,00	3 659 450,00	0,00	0,00	0,00	0,00	0,00	
2019	2 860 000,00	2 860 000,00	0,00	0,00	0,00	0,00	0,00	
2020	2 830 000,00	2 830 000,00	0,00	0,00	0,00	0,00	0,00	

Wyszczególnienie	Kwota długu	Kwota zobowiązań wynikających z przejęcia przez jednostkę samorządu terytorialnego zobowiązań po likwidowanych i przekształcanych jednostkach zaliczanych do sektora finansów publicznych	Relacja zrównoważenia wydatków bieżących, o której mowa w art. 242 ustawy	
			Różnica między dochodami bieżącymi a wydatkami bieżącymi	Różnica między dochodami bieżącymi, skorygowanymi o środki a wydatkami bieżącymi, pomniejszonymi o wydatki
Lp	6	7	8.1	8.2
Formuła			[1.1] - [2.1]	[1.1] + [4.1] + [4.2] - [02.1] - [01.12b]
2014	22 272 276,52	0,00	5 392 369,00	5 392 369,00
2015	16 991 750,00	0,00	6 772 114,52	6 772 114,52
2016	13 222 100,00	0,00	7 188 387,00	7 188 387,00
2017-1)	9 349 450,00	0,00	7 679 474,00	7 679 474,00
2018	5 690 000,00	0,00	7 309 830,00	7 309 830,00
2019	2 830 000,00	0,00	6 552 544,00	6 552 544,00
2020	0,00	0,00	6 819 040,00	6 819 040,00

Wskaźnik: spłaty zobowiązań										
Lp	Wyszczególnienie	Wskaźnik planowanej	Wskaźnik planowanej	Kwota zobowiązań	Wskaźnik planowanej	Wskaźnik dochodów	Dopuszczalność wskaźnik	Dopuszczalność wskaźnik	Informacja o spełnieniu	Informacja o spełnieniu
		licznej kwoty spłaty zobowiązań, o której mowa w art. 243 ust. 1 ustawy, bez uwzględnienia zobowiązań związku współtworzonego przez jednostkę samorządu terytorialnego, po przeliczeniu na jednostkę samorządu terytorialnego, po uwzględnieniu ustawowych wyłączeń przypadających na dany rok	licznej kwoty spłaty zobowiązań, o której mowa w art. 243 ust. 1 ustawy, z doposażeniem zobowiązań związku współtworzonego przez jednostkę samorządu terytorialnego, po uwzględnieniu ustawowych wyłączeń przypadających na dany rok	zobowiązań związku współtworzonego przez jednostkę samorządu terytorialnego, przypadających do spłaty w danym roku budżetowym, podlegająca doliczeniu zgodnie z art. 244 ustawy	zwiększonych o powiększonych o dochody ze sprzedaży majątku oraz pomniejszonych o wydatki budżetu, do ustaleniu dla danego roku (wskaźnik jednoroczny)	spłaty zobowiązań określony w art. 243 ustawy, po uwzględnieniu ustawowych wyłączeń, obliczony zgodnie z plan 3 kwartałów poprzedzającego pierwszy rok prognosty (wskaźnik ustalony w oparciu o średnią arytmetyczną z 3 poprzednich lat)	spłaty zobowiązań określony w art. 243 ustawy, po uwzględnieniu zobowiązań związku współtworzonego przez jednostkę samorządu terytorialnego, po uwzględnieniu ustawowych wyłączeń, obliczony zgodnie z plan 3 kwartałów poprzedzającego rok budżetowy	z trzech poprzednich lat (8.5)	z trzech poprzednich lat (9.5)	określonego w art. 243 ustawy, po uwzględnieniu zobowiązań związku współtworzonego przez jednostkę samorządu terytorialnego, po uwzględnieniu ustawowych wyłączeń, obliczonego w oparciu o plan 3 kwartałów roku poprzedzającego rok budżetowy
		9.1	9.2	9.3	9.4	9.5	9.6	9.6.1	9.7	9.7.1
	Formuła	$(2.1.1) + (2.1.3.1) + (5.1) / (1)$	$(2.1.1) + (2.1.3.1) + (5.1) + (5.1.1) + (5.1.2) + (5.1.3) + (5.1.4) + (5.1.5) + (5.1.6) + (5.1.7) + (5.1.8) + (5.1.9)$		$(2.1.1) + (2.1.3.1) + (5.1) + (5.1.1) + (5.1.2) + (5.1.3) + (5.1.4) + (5.1.5) + (5.1.6) + (5.1.7) + (5.1.8) + (5.1.9)$	$(1) - (15.1.1) + (1) + (2.1.1) - (2.1.2) - (2.1.3) + (5.1) + (1) - (15.1.1)$	Średnia z trzech poprzednich lat (9.5)	Średnia z trzech poprzednich lat (9.6)	[9.4] <= [9.6]	[9.4] <= [9.6.1]
2014		7,02%	6,34%	0,00	6,34%	12,26%	6,79%	7,09%	TAK	TAK
2015		12,49%	9,00%	0,00	9,00%	14,10%	9,51%	9,82%	TAK	TAK
2016		9,37%	9,37%	0,00	9,37%	15,29%	11,45%	11,76%	TAK	TAK
2017 1)		9,19%	9,19%	0,00	9,19%	16,16%	13,88%	13,88%	TAK	TAK
2018		8,22%	8,22%	0,00	8,22%	14,98%	15,18%	15,18%	TAK	TAK
2019		6,26%	6,26%	0,00	6,26%	13,32%	15,48%	15,48%	TAK	TAK
2020		5,93%	5,93%	0,00	5,93%	13,76%	14,82%	14,82%	TAK	TAK

Wyszczególnienie	Przeznaczenie prognozowanej nadwyżki budżetowej	Informacje uzupełniające o wybranych rodzajach wydatków budżetowych										
		w tym na:										
		Splaty kredytów, pożyczek i wykup papierów wartościowych		Wydatki bieżące na wynagrodzenia i składki od nich naliczane		Wydatki związane z funkcjonowaniem organów jednostki samorządu terytorialnego		Wydatki objęte limitem, o którym mowa w art. 226 ust. 3 pkt 4 ustawy		z tego:		Wydatki majątkowe w formie dotacji
10.1	11.1	11.2	11.3	11.3.1	11.3.2	11.4	11.5	11.6				
Lp	10											
Formuła							[11.3.1]+[11.3.2]					
2014	0,00	0,00	20 081 020,00	4 443 199,00	4 092 413,00	199 414,00	3 892 999,00	4 335 515,00	3 106 381,00	408 405,00		
2015	5 280 526,52	5 280 526,52	21 504 484,00	4 356 210,00	2 576 300,00	21 300,00	2 555 000,00	420 000,00	2 600 000,00	100 000,00		
2016	3 769 650,00	3 769 650,00	21 915 488,00	4 326 351,00	600 000,00	0,00	600 000,00	0,00	3 300 000,00	50 000,00		
2017 1)	3 872 650,00	3 872 650,00	22 353 797,00	4 485 350,00	600 000,00	0,00	600 000,00	0,00	3 600 000,00	50 000,00		
2018	3 659 450,00	3 659 450,00	22 652 846,00	4 503 240,00	0,00	0,00	0,00	0,00	3 400 000,00	50 000,00		
2019	2 860 000,00	2 860 000,00	22 953 797,00	4 593 680,00	0,00	0,00	0,00	0,00	3 500 000,00	50 000,00		
2020	2 830 000,00	2 830 000,00	23 152 846,00	4 629 370,00	0,00	0,00	0,00	0,00	3 800 000,00	50 000,00		

Wyszczególnienie	Finansowanie progral. 4, projektów lub zadań realizowanych z udziałem środków, o których mowa w art. 5 ust. 1 pkt 2 i 3 ustawy									
	w tym:		w tym:		w tym:		w tym:		w tym:	
	Dochody bieżące na programy, projekty lub zadania finansowane z udziałem środków, o których mowa w art. 5 ust. 1 pkt 2 i 3 ustawy	środki określone w art. 5 ust. 1 pkt 2 ustawy	środki określone w art. 5 ust. 1 pkt 2 ustawy wynikające z wyłączenia z zawartych umów na realizację programu, projektu lub zadania	Dochody majątkowe na programy, projekty lub zadania finansowane z udziałem środków, o których mowa w art. 5 ust. 1 pkt 2 i 3 ustawy	środki określone w art. 5 ust. 1 pkt 2 ustawy	środki określone w art. 5 ust. 1 pkt 2 ustawy wynikające z zawartych umów na realizację programu, projektu lub zadania	Wydatki bieżące na programy, projekty lub zadania finansowane z udziałem środków, o których mowa w art. 5 ust. 1 pkt 2 i 3 ustawy	Wydatki bieżące na realizację programu, projektu lub zadania wynikające wyłącznie z zawartych umów z podmiotem dysponującym środkami, o których mowa w art. 5 ust. 1 pkt 2 ustawy	Wydatki bieżące na realizację programu, projektu lub zadania finansowane środkami określonymi w art. 5 ust. 1 pkt 2 ustawy	Wydatki bieżące na realizację programu, projektu lub zadania
Lp	12.1	12.1.1	12.1.1.1	12.2	12.2.1	12.2.1.1	12.3	12.3.1	12.3.2	
Formuła										
2014	185 610,00	185 610,00	185 610,00	308 949,00	308 949,00	308 949,00	193 010,00	185 610,00	185 610,00	
2015	0,00	0,00	0,00	0,00	0,00	0,00	0,00	0,00	0,00	
2016	0,00	0,00	0,00	0,00	0,00	0,00	0,00	0,00	0,00	
2017 1)	0,00	0,00	0,00	0,00	0,00	0,00	0,00	0,00	0,00	
2018	0,00	0,00	0,00	0,00	0,00	0,00	0,00	0,00	0,00	
2019	0,00	0,00	0,00	0,00	0,00	0,00	0,00	0,00	0,00	
2020	0,00	0,00	0,00	0,00	0,00	0,00	0,00	0,00	0,00	


Wyszczególnienie	Wydatki majątkowe na projekty lub zadania finansowane z udziałem środków, o których mowa w art. 5 ust. 1 pkt 2 i 3 ustawy	w tym:		Wydatki majątkowe na realizację programu, projektu lub zadania wynikające wyłącznie z zawartych umów z podmiotem dysponującym środkami, o których mowa w art. 5 ust. 1 pkt 2 ustawy	Wydatki na wkład krajowy w związku z umową na realizację programu, projektu lub zadania finansowanego z udziałem środków, o których mowa w art. 5 ust. 1 pkt 2 ustawy bez względu na stopień finansowania tymi środkami	w tym:		Wydatki na wkład krajowy w związku z zawartą po dniu 1 stycznia 2013 r. umową na realizację programu, projektu lub zadania finansowanego w co najmniej 60% środkami, o których mowa w art. 5 ust. 1 pkt 2 ustawy	w tym:		Przychody z tytułu kredytów, pożyczek, emisji papierów wartościowych powstające z tytułu realizacji programu, projektu lub zadania finansowanego z udziałem środków, o których mowa w art. 5 ust. 1 pkt 2 ustawy bez względu na stopień finansowania tymi środkami	w tym:
		finansowane środkami określonymi w art. 5 ust. 1 pkt 2 ustawy	12.4.1			12.4.2	12.5		12.5.1	12.6		
Lp	12.4	12.4.1	12.4.2	12.5	12.5.1	12.6	12.6.1	12.7	12.7.1			
Formuła												
2014	3 284 856,00	1 675 971,00	1 675 971,00	1 588 885,00	1 588 885,00	1 588 885,00	1 588 885,00	1 675 971,00	1 675 971,00			
2015	0,00	0,00	0,00	0,00	0,00	0,00	0,00	0,00	0,00			
2016	0,00	0,00	0,00	0,00	0,00	0,00	0,00	0,00	0,00			
2017 1)	0,00	0,00	0,00	0,00	0,00	0,00	0,00	0,00	0,00			
2018	0,00	0,00	0,00	0,00	0,00	0,00	0,00	0,00	0,00			
2019	0,00	0,00	0,00	0,00	0,00	0,00	0,00	0,00	0,00			
2020	0,00	0,00	0,00	0,00	0,00	0,00	0,00	0,00	0,00			

Wyszczególnienie	Kwoty dotyczące przejęcia i spłaty zobowiązań po samodzielnym publicznym zakładach opieki zdrowotnej oraz pokrycia ujemnego wyniku								
	Przechody z tytułu kredytów, pożyczek, emisji papierów wartościowych powstałych w związku z zawartą po dniu 1 stycznia 2013 r. umową na realizację programu, projektu lub zadania finansowanego w co najmniej 60% środkami, o których mowa w art. 5 ust. 1 pkt 2 ustawy	w tym:	Kwota zobowiązań wynikających z przejęcia przez jednostkę samorządu terytorialnego zobowiązań po likwidowanych i przekształconych samodzielnych zakładach opieki zdrowotnej	Dochody budżetowe z tytułu dotacji celowej z budżetu państwa, o której mowa w art. 196 ustawy z dnia 15 kwietnia 2011 r. o działalności leczniczej (Dz.U. Nr 112, poz. 654, z późn. zm.)	Wysokość zobowiązań podlegających umorzeniu, o którym mowa w art. 190 ustawy o działalności leczniczej	Wydatki na spłatę przejętych zobowiązań samodzielnego publicznego zakładu opieki zdrowotnej likwidowanego na zasadach określonych w przepisach o działalności leczniczej	Wydatki na spłatę zobowiązań samodzielnego publicznego zakładu opieki zdrowotnej przejętych do końca 2011 r. na podstawie przepisów o zakładach opieki zdrowotnej	Wydatki bieżące na pokrycie ujemnego wyniku finansowego samodzielnego publicznego zakładu opieki zdrowotnej	
Lp	12.8	12.8.1	13.1	13.2	13.3	13.4	13.5	13.6	13.7
Formuła									
2014	1 675 971,00	1 675 971,00	0,00	0,00	0,00	0,00	0,00	0,00	0,00
2015	0,00	0,00	0,00	0,00	0,00	0,00	0,00	0,00	0,00
2016	0,00	0,00	0,00	0,00	0,00	0,00	0,00	0,00	0,00
2017 1)	0,00	0,00	0,00	0,00	0,00	0,00	0,00	0,00	0,00
2018	0,00	0,00	0,00	0,00	0,00	0,00	0,00	0,00	0,00
2019	0,00	0,00	0,00	0,00	0,00	0,00	0,00	0,00	0,00
2020	0,00	0,00	0,00	0,00	0,00	0,00	0,00	0,00	0,00

Wyszczególnienie	Dane dotyczące emitowanych obligacji przychodowych				Dane dotyczące emitowanych obligacji przychodowych					
	Splaty rat kapitałowych oraz wykup papierów wartościowych, o których mowa w pkt. 5.1., wynikające wyłącznie z tytułu zobowiązań już zaciągniętych	Kwota długu, którego planowana spłata dokona się z wydatków budżetu	Wydatki zmniejszające dług	Wypłaty z tytułu wymagalnych poręczeń i gwarancji	Wynik operacji niekasowych wpływających na kwotę długu (m.in. umorzenia, różnice kursowe)	Środki z przedsięwzięcia gromadzone na rachunku bankowym	w tym:	Wydatki bieżące z tytułu świadczenia emitentowi należnego obligatariuszom, nieuwzględniane w limicie spłaty zobowiązań, o którym mowa w art. 243 ustawy		
Lp	14.1	14.2	14.3	14.3.1	14.3.2	14.3.3	14.4	15.1	15.1.1	15.2
Formuła										
2014	2 445 831,00	0,00	0,00	0,00	0,00	0,00	0,00	0,00	0,00	0,00
2015	5 280 526,52	0,00	0,00	0,00	0,00	0,00	0,00	0,00	0,00	0,00
2016	3 769 650,00	0,00	0,00	0,00	0,00	0,00	0,00	0,00	0,00	0,00
2017 1)	3 872 650,00	0,00	0,00	0,00	0,00	0,00	0,00	0,00	0,00	0,00
2018	3 659 450,00	0,00	0,00	0,00	0,00	0,00	0,00	0,00	0,00	0,00
2019	2 860 000,00	0,00	0,00	0,00	0,00	0,00	0,00	0,00	0,00	0,00
2020	2 830 000,00	0,00	0,00	0,00	0,00	0,00	0,00	0,00	0,00	0,00

PRZEWODNICZĄCY

Rady Gminy



Piotr Śniegowski

Wykaz przedsięwzięć do WPF

Załącznik Nr 2 do Uchwały XLIII/349/2014 Rady Gminy Ostrów

Wielkopolski

z dnia 12 lutego 2014 r.

kwoty w
zł

L.p.	Nazwa i cel	Jednostka odpowiedzialna lub koordynująca	Okres realizacji		Łączne nakłady finansowe	Limit 2014	Limit 2015	Limit 2016	Limit 2017	Limit zobowiązań	
			od	do							
1	Wydatki na przedsięwzięcia-ogółem (1.1+1.2+1.3)				13 858 085,00	4 092 413,00	2 576 300,00	600 000,00	600 000,00	7 868 239,00	
1.a	- wydatki bieżące				405 380,00	199 414,00	21 300,00	0,00	0,00	220 240,00	
1.b	- wydatki majątkowe				13 452 705,00	3 892 999,00	2 555 000,00	600 000,00	600 000,00	7 647 999,00	
1.1	Wydatki na programy, projekty lub zadania związane z programami realizowanymi z udziałem środków, o których mowa w art.5 ust.1 pkt 2 i 3 ustawy z dnia 27 sierpnia 2009r. o finansach publicznych (Dz.U.Nr 157, poz.1240 z późn.zm.), z tego:				9 591 310,00	2 157 604,00	1 276 300,00	600 000,00	600 000,00	4 633 894,00	
1.1.1	- wydatki bieżące				394 310,00	193 010,00	21 300,00	0,00	0,00	214 300,00	
1.1.1.1	"Podajmy sobie ręce" - Wyrównanie szans edukacyjnych uczniów z grup o utrudnionym dostępie do edukacji oraz zmniejszanie różnic w jakości usług edukacyjnych				Urząd Gminy Jedn Budż	2013	2014	0,00	0,00	0,00	131 510,00
1.1.1.2	"Uczenie się przez całe życie" COMENIUS - Wyrównanie szans edukacyjnych uczniów z grup o utrudnionym dostępie do edukacji oraz zmniejszanie różnic w jakości usług edukacyjnych				ZESPÓŁ SZKÓŁ GORZYCE WIELKIE	2012	2014	0,00	0,00	0,00	20 000,00
1.1.1.3	"Uczenie się przez całe życie"2 COMENIUS - Wyrównanie szans edukacyjnych uczniów z grup o utrudnionym dostępie do edukacji oraz zmniejszanie różnic w jakości usług edukacyjnych				ZESPÓŁ SZKÓŁ GORZYCE WIELKIE	2013	2015	0,00	0,00	0,00	41 500,00
1.1.2	- wydatki majątkowe				9 197 000,00	1 964 594,00	1 255 000,00	600 000,00	600 000,00	4 419 594,00	

L.p.	Nazwa i cel	Jednostka odpowiedzialna lub koordynująca	Okres realizacji		Łączne nakłady finansowe	Limit 2014	Limit 2015	Limit 2016	Limit 2017	Limit zobowiązań
			od	do						
1.1.2.1	Budowa kanalizacji sanitarnej w miejscowościach Lamki, Świeligów, Zacharzew - Poprawa warunków życia społeczności wiejskiej, ochrona środowiska naturalnego oraz wzrost atrakcyjności inwestycyjnej	Urząd Gminy Jedn Budż	2005	2017	7 792 000,00	1 764 594,00	50 000,00	600 000,00	600 000,00	3 014 594,00
1.1.2.2	Przebudowa i rozbudowa świetlicy wiejskiej w miejscowości Daniszyn - Poprawa jakości życia na obszarach wiejskich przez zaspokojenie potrzeb społecznych i kulturalnych mieszkańców wsi oraz promowanie obszarów wiejskich	Urząd Gminy Jedn Budż	2013	2015	1 405 000,00	200 000,00	1 205 000,00	0,00	0,00	1 405 000,00
1.2	Wydatki na programy, projekty lub zadania związane z umowami partnerstwa publiczno-prywatnego, z tego:				0,00	0,00	0,00	0,00	0,00	0,00
1.2.1	- wydatki bieżące				0,00	0,00	0,00	0,00	0,00	0,00
1.2.2	- wydatki majątkowe				0,00	0,00	0,00	0,00	0,00	0,00
1.3	Wydatki na programy, projekty lub zadania pozostałe (inne niż wymienione w pkt 1.1 i 1.2), z tego:				4 266 775,00	1 934 809,00	1 300 000,00	0,00	0,00	3 234 345,00
1.3.1	- wydatki bieżące				11 070,00	6 404,00	0,00	0,00	0,00	5 940,00
1.3.1.1	Porozumienie z Gminą Miasto Ostrów Wielkopolski - nauka religii	Urząd Gminy Jedn Budż	2013	2014	734,00	464,00	0,00	0,00	0,00	0,00
1.3.1.2	Program YOUNGSTER PLUS - wsparcie nauki języka angielskiego	ZESPÓŁ SZKÓŁ SOBÓTKA	2013	2014	10 336,00	5 940,00	0,00	0,00	0,00	5 940,00
1.3.2	- wydatki majątkowe				4 255 705,00	1 928 405,00	1 300 000,00	0,00	0,00	3 228 405,00
1.3.2.1	Cegły - modernizacja drogi - Poprawa bezpieczeństwa komunikacyjnego	Urząd Gminy Jedn Budż	2013	2014	212 000,00	200 000,00	0,00	0,00	0,00	200 000,00
1.3.2.2	"Przebudowa drogi gminnej nr 7911163P - Lewków ul.Lipowa" - Poprawa bezpieczeństwa komunikacyjnego	Urząd Gminy Jedn Budż	2013	2014	437 100,00	240 000,00	0,00	0,00	0,00	240 000,00
1.3.2.3	Czekanów - przebudowa drogi serwisowej - Poprawa bezpieczeństwa komunikacyjnego	Urząd Gminy Jedn Budż	2013	2014	142 100,00	70 000,00	0,00	0,00	0,00	70 000,00

L.p.	Nazwa i cel	Jednostka odpowiedzialna lub koordynująca	Okres realizacji		Łączne nakłady finansowe	Limit 2014	Limit 2015	Limit 2016	Limit 2017	Limit zobowiązań
			od	do						
1.3.2.4	Franklinów - modernizacja dróg - Poprawa bezpieczeństwa komunikacyjnego	Urząd Gminy Jedn Budż	2013	2015	320 000,00	0,00	300 000,00	0,00	0,00	300 000,00
1.3.2.5	Gorzyce Wielkie - rozbudowa przedszkola - Poprawa warunków opieki nad dziećmi	Urząd Gminy Jedn Budż	2014	2015	1 020 000,00	20 000,00	1 000 000,00	0,00	0,00	1 020 000,00
1.3.2.6	Gorzyce Wielkie- ul. Polna - modernizacja drogi - Poprawa bezpieczeństwa komunikacyjnego	Urząd Gminy Jedn Budż	2013	2014	405 000,00	180 000,00	0,00	0,00	0,00	180 000,00
1.3.2.7	Lewków Osiedle, ul. Parkowa - modernizacja drogi - Poprawa bezpieczeństwa komunikacyjnego	Urząd Gminy Jedn Budż	2013	2014	410 000,00	150 000,00	0,00	0,00	0,00	150 000,00
1.3.2.8	Rozbudowa schroniska dla bezdomnych zwierząt - Opieka nad zwierzętami	Urząd Gminy Jedn Budż	2012	2014	38 005,00	18 405,00	0,00	0,00	0,00	18 405,00
1.3.2.9	Siaborowice - modernizacja drogi - Poprawa bezpieczeństwa komunikacyjnego	Urząd Gminy Jedn Budż	2013	2014	258 500,00	250 000,00	0,00	0,00	0,00	250 000,00
1.3.2.10	Wysocko Wielkie -modernizacja szkoły - Poprawa warunków nauczania dzieci	Urząd Gminy Jedn Budż	2013	2014	700 000,00	500 000,00	0,00	0,00	0,00	500 000,00
1.3.2.11	Zacharzew - modernizacja drogi - Zacharzew-Poprawa bezpieczeństwa komunikacyjnego	Urząd Gminy Jedn Budż	2013	2014	313 000,00	300 000,00	0,00	0,00	0,00	300 000,00

PRZEWODNICZĄCY

Rady Gminy

Piotr Śniegowski


OBJAŚNIENIA PRZYJĘTYCH WARTOŚCI do Uchwały NR XLIII/349/2014 Rady Gminy
Ostrów Wielkopolski z 12 lutego 2014 r.

I. W związku z otrzymanymi decyzjami oraz istniejącymi potrzebami wprowadzić zmiany do Wieloletniej Prognozy Finansowej Gminy dotyczące roku 2014

1. Zwiększyć dochody w 2014 r o kwotę	47.346,61 z tego:
- zwiększyć dochody bieżące o	47.346,61
2. Zwiększyć wydatki w 2014 r o kwotę	47.346,61 z tego:
- zwiększyć wydatki bieżące o	37.346,61
- zwiększyć wydatki majątkowe o	10.000,00

II. W załączniku Nr 2 w wykazie przedsięwzięć w wydatkach majątkowych:

- w odniesieniu do przedsięwzięcia: "Franklinów - modernizacja dróg " Poprawa bezpieczeństwa komunikacyjnego - realizowanego w latach 2013 - 2014 o łącznych nakładach finansowych 320 000, podjęto decyzję o wydłużeniu okresu realizacji tego zadania na lata 2013 - 2015, zrezygnowano z jego realizacji w roku 2014 a zaplanowano jego dalszą realizację w roku 2015 o nakładach w wysokości 300 000,00.

PRZEWODNICZĄCY
Rady Gminy

Piotr Śniegowski