

## UCHWAŁA NR XLII/341/2013

### Rady Gminy Ostrów Wielkopolski z dnia 30 grudnia 2013 r.

#### *w sprawie wprowadzenia zmian w uchwale w sprawie uchwalenia Wieloletniej Prognozy Finansowej Gminy Ostrów Wielkopolski na lata 2013 - 2020.*


Na podstawie art.18 ust.2 pkt.15 ustawy z dnia 8 marca 1990 r. o samorządzie gminnym /Dz.U.z 2013 r. poz.594 z późn.zm./ oraz art. 226, 227, 228, 230 ust. 6 ustawy z dnia 27 sierpnia 2009 roku o finansach publicznych /Dz.U. z 2013 r. poz. 885 z późn.zm./ w związku z art. 121 ust.8 oraz art. 122 ust.2 i 3 ustawy z dnia 27 sierpnia 2009 r. Przepisy wprowadzające ustawę o finansach publicznych /Dz.U. Nr 157 poz. 1241 ze zm./ uchwala się, co następuje:

§ 1. W uchwale Nr XXXII/224/2012 Rady Gminy Ostrów Wielkopolski z dnia 28 grudnia 2012 r. w sprawie uchwalenia Wieloletniej Prognozy Finansowej Gminy Ostrów Wielkopolski na lata 2013-2020 zmienionej uchwałą Nr XXXIV/254/2013 Rady Gminy Ostrów Wielkopolski z dnia 26 lutego 2013 r. uchwałą Nr XXXV/262/2013 Rady Gminy Ostrów Wielkopolski z dnia 28 marca 2013 r, uchwałą Nr XXXVI/283/2013 Rady Gminy Ostrów Wielkopolski z dnia 23 maja 2013 r., zarządzeniem Nr 64/2013 Wójta Gminy Ostrów Wielkopolski z dnia 28 czerwca 2013 r uchwałą XXXIX/311/2013 Rady Gminy Ostrów Wielkopolski z dnia 10 września 2013 r. uchwałą XL/316/2013 Rady Gminy Ostrów Wielkopolski z dnia 29 października 2013 r. oraz uchwałą XLI/331/2013 Rady Gminy Ostrów Wielkopolski z dnia 28 listopada 2013 r. wprowadza się następujące zmiany:

- 1) załącznik Nr 1 otrzymuje brzmienie **załącznika Nr 1** do niniejszej uchwały,
- 2) załącznik Nr 2 otrzymuje brzmienie **załącznika Nr 2** do niniejszej uchwały.

§ 2. Wykonanie uchwały powierza się Wójtowi Gminy Ostrów Wielkopolski.

§ 3. Uchwała wchodzi w życie z dniem podjęcia.



PRZEWODNICZĄCY  
Rady Gminy  
*[Signature]*  
Piotr Śniegowski

# Wieloletnia Prognoza Finansowa

Załącznik Nr 1 do Uchwały Nr XLII/341/2013 Rady Gminy Ostrów Wielkopolski  
z dnia 30 grudnia 2013 r.

Wyszczególnienie	Dochody ogółem	z tego:										w tym:	
		Dochody bieżące	w tym:					z tytułu dotacji i środków przeznaczonych na cele bieżące	Dochody majątkowe	ze sprzedaży majątku	z tytułu dotacji oraz środków przeznaczonych na inwestycje		
			1.1.1	1.1.2	1.1.3	1.1.3.1	1.1.4					1.1.5	1.2
Lp	1	1.1	1.1.1	1.1.2	1.1.3	1.1.3.1	1.1.4	1.1.5	1.2	1.2.1	1.2.2		
Formuła	[1..1]+[1.2]												
2013	48 875 071,78	47 121 014,63	7 723 683,00	341 000,00	10 275 693,89	6 560 471,00	18 631 563,00	8 648 245,74	1 754 057,15	867 200,00	883 557,15		
2014	46 423 361,00	45 502 079,00	7 916 775,00	350 000,00	10 844 100,00	6 618 271,00	18 568 700,00	6 561 329,00	921 282,00	601 113,00	308 949,00		
2015	46 329 871,00	46 319 871,00	8 193 862,00	361 758,00	11 060 976,00	6 783 728,00	18 847 000,00	6 561 329,00	10 000,00	0,00	0,00		
2016	46 963 239,00	46 953 239,00	8 521 616,00	376 230,00	11 282 195,00	6 953 321,00	19 129 938,00	6 561 329,00	10 000,00	0,00	0,00		
2017	47 448 061,00	47 448 061,00	8 853 950,00	390 900,00	11 507 840,00	7 127 154,00	19 416 900,00	6 561 329,00	0,00	0,00	0,00		
2018	47 935 240,00	47 935 240,00	9 190 041,00	405 755,00	11 738 250,00	7 298 206,00	19 708 141,00	6 561 329,00	0,00	0,00	0,00		
2019	48 348 061,00	48 348 061,00	9 112 074,00	419 957,00	11 972 756,00	7 373 363,00	19 984 050,00	6 561 329,00	0,00	0,00	0,00		
2020	48 735 240,00	48 735 240,00	9 875 485,00	434 235,00	12 112 215,00	7 422 734,00	20 163 832,00	6 561 329,00	0,00	0,00	0,00		

Wyszczególnienie	Wydatki ogółem	Wydatki bieżące	z tytułu poręczeń i gwarancji	z tego:					Wynik budżetu
				w tym:					
				W tym:	na spłatę przejętych zobowiązań samodzielnego publicznego zakładu opieki zdrowotnej	wydatki na obsługę długu	w tym:	Wydatki majątkowe	
gwarancje i poręczenia podlegające wyłączeniu z limitów spłaty zobowiązań określonych w art. 243 ust. 3 pkt 2 ustawy z dnia 27 sierpnia 2009 r. o finansach publicznych (Dz. U. Nr 157, poz. 1240, z późn. zm.) i ub art. 169 ust. 3 pkt 2 ustawy z dnia 30 czerwca 2005 r. o finansach publicznych (Dz. U. Nr 249, poz. 2104, z późn. zm.)	2.1.1.1	2.1.2	2.1.3	odsetki i dyskonto określone w art. 243 ust. 1 ustawy lub art. 169 ust. 1 ufp z 2005 r.					
Lp	2	2.1	2.1.1	2.1.1.1	2.1.2	2.1.3	2.1.3.1	2.2	3
Formuła	[2.1] + [2.2]								[1]-[2]
2013	50 623 374,78	43 634 212,78	0,00	0,00	0,00	839 942,00	819 942,00	6 989 162,00	-1 748 303,00
2014	43 977 530,40	38 860 236,00	0,00	0,00	0,00	729 530,00	729 530,00	5 117 294,40	2 445 830,60
2015	42 755 315,08	39 577 756,00	0,00	0,00	0,00	718 665,00	718 665,00	3 177 559,08	3 574 555,92
2016	43 253 589,00	39 824 852,00	0,00	0,00	0,00	634 100,00	634 100,00	3 428 737,00	3 709 650,00
2017	43 635 411,00	39 828 587,00	0,00	0,00	0,00	493 070,00	493 070,00	3 806 824,00	3 812 650,00
2018	45 135 790,00	41 485 410,00	0,00	0,00	0,00	349 210,00	349 210,00	3 650 380,00	2 799 450,00
2019	46 348 061,00	42 655 517,00	0,00	0,00	0,00	220 000,00	220 000,00	3 692 544,00	2 000 000,00
2020	46 735 240,00	42 746 200,00	0,00	0,00	0,00	110 000,00	110 000,00	3 989 040,00	2 000 000,00

Wyszczególnienie	Przychody budżetu	Nadwyżka budżetowa z lat ubiegłych	w tym:		Wolne środki, o których mowa w art. 217 ust.2 pkt 6 ustawy	w tym:		Kredyty, pożyczki, emisja papierów wartościowych	w tym:		Inne przychody niezwiązane z zaciągnięciem długu	w tym:	
			na pokrycie deficytu budżetu	4.1.1		4.2	4.2.1		4.3	4.3.1		4.4	4.4.1
4	4	4.1	4.1.1	4.2	4.2.1	4.3	4.3.1	4.4	4.4.1	z tego:			
Formuła	[4.1] + [4.2] + [4.3] + [4.4]												
2013	7 733 766,00	0,00	0,00	1 874 817,00	1 748 303,00	5 868 949,00	0,00	0,00	0,00	0,00	0,00	0,00	0,00
2014	0,00	0,00	0,00	0,00	0,00	0,00	0,00	0,00	0,00	0,00	0,00	0,00	0,00
2015	0,00	0,00	0,00	0,00	0,00	0,00	0,00	0,00	0,00	0,00	0,00	0,00	0,00
2016	0,00	0,00	0,00	0,00	0,00	0,00	0,00	0,00	0,00	0,00	0,00	0,00	0,00
2017	0,00	0,00	0,00	0,00	0,00	0,00	0,00	0,00	0,00	0,00	0,00	0,00	0,00
2018	0,00	0,00	0,00	0,00	0,00	0,00	0,00	0,00	0,00	0,00	0,00	0,00	0,00
2019	0,00	0,00	0,00	0,00	0,00	0,00	0,00	0,00	0,00	0,00	0,00	0,00	0,00
2020	0,00	0,00	0,00	0,00	0,00	0,00	0,00	0,00	0,00	0,00	0,00	0,00	0,00

Wyszczególnienie	Rozchody budżetu	z tego:			Kwota długu	w tym:			Wskaźnik zadłużenia do dochodów ogółem, o którym mowa w art. 170 ust. 3 pkt 1, bez uwzględnienia wyłączeń określonych w pkt 6.1.	Wskaźnik zadłużenia do dochodów ogółem, o którym mowa w art. 170 ust. 3 pkt 1, uwzględnieniu wyłączeń określonych w pkt 6.1.	Kwota zobowiązań wynikających z przejęcia przez jednostkę samorządu terytorialnego zobowiązań po likwidowanych i przekształconych jednostkach zaliczanych do sektora finansów publicznych	
		Splaty rat kapitałowych kredytów i pożyczek oraz wykup papierów wartościowych		Inne rozchody niezwiązane ze spłatą długu		Kwota długu	Łączna kwota wyłączeń z ograniczeń w art. 170 ust. 3 ust. 3 pkt 1, bez uwzględnienia zmian niektórych ustaw w związku z realizacją ustawy budżetowej	w tym:				
		5.1	5.2	5.1.1								5.1.1.1
Lp	5	5.1	5.2	5.1.1	6	6.1	6.1.1	6.2	6.3	7		
Formuła	[5.1] + [5.2]							[6.2]	[(6.3-1)]/1			
2013	5 985 463,00	5 985 463,00	0,00	343 963,00	20 342 136,52	308 949,00	308 949,00	41,62%	40,99%	0,00		
2014	2 445 830,60	2 445 830,60	0,00	308 949,00	17 896 305,92	0,00	0,00	38,55%	38,55%	0,00		
2015	3 574 555,92	3 574 555,92	0,00	0,00	14 321 750,00	0,00	0,00	30,91%	30,91%	0,00		
2016	3 709 650,00	3 709 650,00	0,00	0,00	10 612 100,00	0,00	0,00	22,60%	22,60%	0,00		
2017	3 812 650,00	3 812 650,00	0,00	0,00	6 799 450,00	0,00	0,00	14,33%	14,33%	0,00		
2018	2 799 450,00	2 799 450,00	0,00	0,00	4 000 000,00	0,00	0,00	8,34%	8,34%	0,00		
2019	2 000 000,00	2 000 000,00	0,00	0,00	2 000 000,00	0,00	0,00	4,14%	4,14%	0,00		
2020	2 000 000,00	2 000 000,00	0,00	0,00	0,00	0,00	0,00	0,00%	0,00%	0,00		

Wyszczególnienie	Relacja zkrępoważenia wydatków bieżących, o której mowa w art. 242 ustawy		Wskaźnik planowanej łącznej kwoty spłaty zobowiązań, o której mowa w art. 169 ust. 1 ufp z 2005 r. do dochodów ogółem, bez uwzględnienia wyłączeń określonych w pkt 5.1.1.	Wskaźnik planowanej łącznej kwoty spłaty zobowiązań, o której mowa w art. 169 ust. 1 ufp z 2005 r. do dochodów ogółem, bez uwzględnienia wyłączeń przypadających na dany rok określonych w pkt 5.1.1.	Wskaźnik planowanej łącznej kwoty spłaty zobowiązań, o której mowa w art. 243 ust. 1 ustawy do dochodów ogółem, bez uwzględnienia wyłączeń przypadających na dany rok określonych w pkt 5.1.1.	Wskaźnik planowanej łącznej kwoty spłaty zobowiązań, o której mowa w art. 243 ust. 1 ustawy do dochodów ogółem, po uwzględnieniu wyłączeń przypadających na dany rok określonych w pkt 5.1.1.	Wskaźnik planowanej łącznej kwoty spłaty zobowiązań, o której mowa w art. 243 ust. 1 ustawy do dochodów ogółem, bez uwzględnienia wyłączeń przypadających na dany rok określonych w pkt 5.1.1.	Kwota zobowiązań z tytułu wyłączenia samorządu terytorialnego spłaty w danym roku budżetowym, podlegająca doliczeniu do spłaty z art. 244 ustawy	Wskaźnik planowanej łącznej kwoty spłaty zobowiązań, o której mowa w art. 243 ust. 1 ustawy do dochodów ogółem, po uwzględnieniu wyłączeń przypadających na dany rok określonych w pkt 5.1.1.	Wskaźnik planowanej łącznej kwoty spłaty zobowiązań, o której mowa w art. 243 ust. 1 ustawy do dochodów ogółem, po uwzględnieniu wyłączeń przypadających na dany rok określonych w pkt 5.1.1.	Wskaźnik planowanej łącznej kwoty spłaty zobowiązań, o której mowa w art. 243 ust. 1 ustawy do dochodów ogółem, po uwzględnieniu wyłączeń przypadających na dany rok określonych w pkt 5.1.1.	Wskaźnik planowanej łącznej kwoty spłaty zobowiązań, o której mowa w art. 243 ust. 1 ustawy do dochodów ogółem, po uwzględnieniu wyłączeń przypadających na dany rok określonych w pkt 5.1.1.	Dopuszczalny wskaźnik spłaty zobowiązań określony w art. 243 ustawy, po uwzględnieniu wyłączeń określonych w art. 36 ustawy z dnia 7 grudnia 2012 r. o zmianie niektórych ustaw w związku z realizacją ustawy budżetowej, obliczony w oparciu o plan 3 kwartałów roku poprzedzającego rok budżetowy	Dopuszczalny wskaźnik spłaty zobowiązań określony w art. 243 ustawy, po uwzględnieniu wyłączeń określonych w art. 36 ustawy z dnia 7 grudnia 2012 r. o zmianie niektórych ustaw w związku z realizacją ustawy budżetowej, obliczony w oparciu o plan 3 kwartałów roku poprzedzającego rok budżetowy	Informacja o spełnieniu wskaźnika spłaty zobowiązań określonego w art. 243 ustawy, po uwzględnieniu wyłączeń określonych w art. 36 ustawy z dnia 7 grudnia 2012 r. o zmianie niektórych ustaw w związku z realizacją ustawy budżetowej, obliczonego w oparciu o plan 3 kwartałów roku poprzedzającego rok budżetowy	Informacja o spełnieniu wskaźnika spłaty zobowiązań określonego w art. 243 ustawy, po uwzględnieniu wyłączeń określonych w art. 36 ustawy z dnia 7 grudnia 2012 r. o zmianie niektórych ustaw w związku z realizacją ustawy budżetowej, obliczonego w oparciu o plan 3 kwartałów roku poprzedzającego rok budżetowy	Informacja o spełnieniu wskaźnika spłaty zobowiązań określonego w art. 243 ustawy, po uwzględnieniu wyłączeń określonych w art. 36 ustawy z dnia 7 grudnia 2012 r. o zmianie niektórych ustaw w związku z realizacją ustawy budżetowej, obliczonego w oparciu o plan 3 kwartałów roku poprzedzającego rok budżetowy
	8.1	8.2															
Lp	8.1	8.2	9.1	9.2	9.3	9.4	9.5	9.6	9.7	9.7.1	9.8	9.8.1					
Formuła	$[1.1] - [2.1]$	$[1.1] + [4.1] + [4.2] - [2.1] - [2.2]$	$([2.1.1] + [2.1.3.1] + [5.1.1] - [5.1.1]) / [1]$	$([2.1.1] + [2.1.3.1] + [5.1.1] - [5.1.1] - [2.1.1.1]) / [1]$	$([2.1.1] + [2.1.3.1] + [5.1.1] - [5.1.1]) / [1]$	$([2.1.1] + [2.1.3.1] + [5.1.1] - [5.1.1] - [2.1.1.1]) / [1]$	$([2.1.1] + [2.1.3.1] + [5.1.1] - [5.1.1] - [2.1.1.1]) / [1]$	$([2.1.1] + [2.1.3.1] + [5.1.1] - [5.1.1] - [2.1.1.1]) / [1]$	$([2.1.1] + [2.1.3.1] + [5.1.1] - [5.1.1] - [2.1.1.1]) / [1]$	Średnia z trzech poprzednich lat [9.6,1]	[9.6] - [9.7]	[9.6] - [9.7.1]					
2013	3 486 801,85	5 361 618,85	13,92%	13,22%	13,92%	13,22%	0,00	13,22%	5,78%	5,91%	NIE	NIE					
2014	6 641 843,00	6 641 843,00	6,84%	6,84%	6,84%	6,17%	0,00	6,17%	6,96%	7,09%	TAK	TAK					
2015	6 742 115,00	6 742 115,00	9,27%	9,27%	9,27%	9,27%	0,00	9,27%	10,80%	10,93%	TAK	TAK					
2016	7 128 387,00	7 128 387,00	9,25%	9,25%	9,25%	9,25%	0,00	9,25%	13,02%	13,02%	TAK	TAK					
2017	7 619 474,00	7 619 474,00	9,07%	9,07%	9,07%	9,07%	0,00	9,07%	15,11%	15,11%	TAK	TAK					
2018	6 449 830,00	6 449 830,00	6,57%	6,57%	6,57%	6,57%	0,00	6,57%	15,26%	15,26%	TAK	TAK					
2019	5 692 544,00	5 692 544,00	4,59%	4,59%	4,59%	4,59%	0,00	4,59%	14,90%	14,90%	TAK	TAK					
2020	5 989 040,00	5 989 040,00	4,33%	4,33%	4,33%	4,33%	0,00	4,33%	13,76%	13,76%	TAK	TAK					


Informacje uzupełniające o wybranych rodzajach wydatków budżetowych										
Wyszczególnienie	Przeznaczenie prognozowanej nadwyżki budżetowej	w tym na:	Wydatki bieżące na wyodróżnienia i składki od nich naliczane	Wydatki związane z funkcjonowaniem organów/jednostki samorządu terytorialnego)	Wydatki objęte limitem art. 226 ust. 3 ustawy	z tego:		Wydatki inwestycyjne kontynuowane	Nowe wydatki inwestycyjne	Wydatki majątkowe w formie dotacji
						bieżące	majątkowe			
Lp	10	10.1	11.1	11.2	11.3	11.3.1	11.3.2	11.4	11.5	11.6
Formuła					[11.3.1] + [11.3.2]					
2013	0,00	0,00	22 488 770,00	4 362 169,00	1 801 655,00	465 515,00	1 336 140,00	3 180 922,00	2 932 415,00	396 440,00
2014	2 445 830,60	2 445 830,60	21 072 476,00	4 296 540,00	4 322 413,00	199 414,00	4 122 999,00	2 130 000,00	2 300 000,00	100 000,00
2015	3 574 555,92	3 574 555,92	21 504 484,00	4 356 210,00	1 276 300,00	21 300,00	1 255 000,00	420 000,00	2 600 000,00	100 000,00
2016	3 709 650,00	3 709 650,00	21 915 488,00	4 326 351,00	600 000,00	0,00	600 000,00	0,00	3 300 000,00	50 000,00
2017	3 812 650,00	3 812 650,00	22 353 797,00	4 465 350,00	600 000,00	0,00	600 000,00	0,00	3 600 000,00	50 000,00
2018	2 799 450,00	2 799 450,00	22 652 846,00	4 503 240,00	0,00	0,00	0,00	0,00	3 400 000,00	50 000,00
2019	2 000 000,00	2 000 000,00	22 953 797,00	4 593 680,00	0,00	0,00	0,00	0,00	3 500 000,00	50 000,00
2020	2 000 000,00	2 000 000,00	23 152 846,00	4 629 370,00	0,00	0,00	0,00	0,00	3 800 000,00	50 000,00

Wyszczególnienie	Finansowanie programów, projektów lub zadań realizowanych z udziałem środków, o których mowa w art. 5 ust. 1 pkt 2 i 3 ustawy									
	w tym:		w tym:		w tym:		w tym:		w tym:	
	Dochody bieżące na programy, projekty lub zadania finansowane z udziałem środków, o których mowa w art. 5 ust. 1 pkt 2 i 3 ustawy	środki określone w art. 5 ust. 1 pkt 2 ustawy	środki określone w art. 5 ust. 1 pkt 2 ustawy wynikające wyłącznie z zawartych umów na realizację programu, projektu lub zadania	Dochody majątkowe na programy, projekty lub zadania finansowane z udziałem środków, o których mowa w art. 5 ust. 1 pkt 2 i 3 ustawy	środki określone w art. 5 ust. 1 pkt 2 ustawy	środki określone w art. 5 ust. 1 pkt 2 ustawy wynikające wyłącznie z zawartych umów na realizację programu, projektu lub zadania	Wydatki bieżące na programy, projekty lub zadania finansowane z udziałem środków, o których mowa w art. 5 ust. 1 pkt 2 i 3 ustawy	Wydatki bieżące na realizację programu, projektu lub zadania finansowane środkami określonymi w art. 5 ust. 1 pkt 2 ustawy	w tym:	
Lp	12.1	12.1.1	12.1.1.1	12.2	12.2.1	12.2.1.1	12.3	12.3.1	12.3.2	
Formuła										
2013	635 503,00	603 941,00	603 941,00	417 107,00	417 107,00	417 107,00	732 966,00	657 954,00	657 954,00	
2014	144 410,00	144 410,00	144 410,00	308 949,00	308 949,00	308 949,00	151 510,00	144 410,00	144 410,00	
2015	0,00	0,00	0,00	0,00	0,00	0,00	0,00	0,00	0,00	
2016	0,00	0,00	0,00	0,00	0,00	0,00	0,00	0,00	0,00	
2017	0,00	0,00	0,00	0,00	0,00	0,00	0,00	0,00	0,00	
2018	0,00	0,00	0,00	0,00	0,00	0,00	0,00	0,00	0,00	
2019	0,00	0,00	0,00	0,00	0,00	0,00	0,00	0,00	0,00	
2020	0,00	0,00	0,00	0,00	0,00	0,00	0,00	0,00	0,00	



Wyszczególnienie	Kwoty dotyczące przejęcia i spłaty zobowiązań po samodzielnym publicznym zakładach opieki zdrowotnej oraz pokrycia ujemnego wyniku										
	Wydatki majątkowe na programy, projekty lub zadania finansowane z udziałem środków, o których mowa w art. 5 ust. 1 pkt 2 i 3 ustawy		w tym:		Kwota zobowiązań wynikających z przejęcia przez jednostkę samorządu terytorialnego zobowiązań po likwidowanych i przekształcanych samodzielnych zakładach opieki zdrowotnej	13.2	13.3	13.4	13.5	13.6	13.7
	Wydatki majątkowe na realizację programu, projektu lub zadania wynikające wyłączenie z zawartych umów z przedsiębiorcami, o których mowa w art. 5 ust. 1 pkt 2 ustawy	Wydatki majątkowe na realizację programu, projektu lub zadania wynikające wyłączenie z zawartych umów z przedsiębiorcami, o których mowa w art. 5 ust. 1 pkt 2 ustawy	Dochody budżetowe z tytułu dotacji celowej z budżetu państwa, o której mowa w art. 196 ustawy z dnia 15 kwietnia 2011 r. o działalności leczniczej (Dz.U. Nr 112, poz. 654, z późn. zm.)	Wysokość zobowiązań podlegających umorzeniu, o którym mowa w art. 190 ustawy o działalności leczniczej							
12.4	12.4.1	12.4.2	13.1	13.2	13.3	13.4	13.5	13.6	13.7		
Lp											
Formuła											
2013	833 253,00	361 832,00	361 832,00	0,00	0,00	0,00	0,00	0,00	0,00	0,00	0,00
2014	0,00	0,00	0,00	0,00	0,00	0,00	0,00	0,00	0,00	0,00	0,00
2015	0,00	0,00	0,00	0,00	0,00	0,00	0,00	0,00	0,00	0,00	0,00
2016	0,00	0,00	0,00	0,00	0,00	0,00	0,00	0,00	0,00	0,00	0,00
2017	0,00	0,00	0,00	0,00	0,00	0,00	0,00	0,00	0,00	0,00	0,00
2018	0,00	0,00	0,00	0,00	0,00	0,00	0,00	0,00	0,00	0,00	0,00
2019	0,00	0,00	0,00	0,00	0,00	0,00	0,00	0,00	0,00	0,00	0,00
2020	0,00	0,00	0,00	0,00	0,00	0,00	0,00	0,00	0,00	0,00	0,00

Dane uzupełniające o długu i jego spłacie							
Wyszczególnienie	14.1 Spłaty rat kapitałowych oraz wykup papierów wartościowych, o których mowa w pkt 5.1., wynikające wyłącznie z tytułu zobowiązań już zaciągniętych	14.2 Kwota długu, którego planowana spłata dokonana się z wydatków budżetu	14.3 Wydatki zmniejszające dług	w tym:			14.4 Wynik operacji niekasowych wpływających na kwotę długu ( m.in. umorzenia, różnice kursowe)
				14.3.1 spłata zobowiązań wymagalnych z lat poprzednich, innych niż w pkt 14.3.3	14.3.2 związane z umowami zaliczanymi do tytułów dłużnych wliczanych w parastwowy dług publiczny	14.3.3 wyplaty z tytułu wymagalnych poręczeń i gwarancji	
Lp	14.1	14.2	14.3	14.3.1	14.3.2	14.3.3	14.4
Formuła							
2013	5 985 463,00	0,00	0,00	0,00	0,00	0,00	0,00
2014	2 445 830,60	0,00	0,00	0,00	0,00	0,00	0,00
2015	3 574 555,92	0,00	0,00	0,00	0,00	0,00	0,00
2016	3 709 650,00	0,00	0,00	0,00	0,00	0,00	0,00
2017	3 812 650,00	0,00	0,00	0,00	0,00	0,00	0,00
2018	2 799 450,00	0,00	0,00	0,00	0,00	0,00	0,00
2019	2 000 000,00	0,00	0,00	0,00	0,00	0,00	0,00
2020	2 000 000,00	0,00	0,00	0,00	0,00	0,00	0,00

PRZEWODNICZĄCY  
Rady Gminy  
  
Piotr Śniegowski

# Wykaz przedsięwzięć do WPF

Załącznik Nr 2 do Uchwały Nr XLII/341/2013 Rady Gminy Ostrów

Wielkopolski

z dnia 30 grudnia 2013 r.

kwoty w  
zł

L.p.	Nazwa i cel	Jednostka odpowiedzialna lub koordynująca	Okres realizacji		Łączne nakłady finansowe	Limit 2013	Limit 2014	Limit 2015	Limit 2016	Limit 2017
			od	do						
1	Wydatki na przedsięwzięcia-ogółem (1.1+1.2+1.3)									
1.a	- wydatki bieżące				1 075 315,00	465 515,00	199 414,00	21 300,00	0,00	0,00
1.b	- wydatki majątkowe				12 525 749,00	1 336 140,00	4 122 999,00	1 255 000,00	600 000,00	600 000,00
1.1	Wydatki na programy, projekty lub zadania związane z programami realizowanymi z udziałem środków, o których mowa w art.5 ust.1 pkt 2 i 3 ustawy z dnia 27 sierpnia 2009 r. o finansach publicznych (Dz.U.Nr 157, poz.1240, z późn.zm.), z tego:									
1.1.1	- wydatki bieżące				1 064 245,00	460 849,00	193 010,00	21 300,00	0,00	0,00
1.1.1.1	"Podajmy sobie ręce" - Wyrównanie szans edukacyjnych uczniów z grup o utrudnionym dostępie do edukacji oraz zmniejszanie różnic w jakości usług edukacyjnych	Urząd Gminy Jedn Budż	2013	2014	231 510,00	100 000,00	131 510,00	0,00	0,00	0,00
1.1.1.2	"Podajmy sobie ręce" - Wyrównanie szans edukacyjnych uczniów z grup o utrudnionym dostępie do edukacji oraz zmniejszanie różnic w jakości usług edukacyjnych	SP SŁABOROWICE	2012	2013	303 654,00	174 007,00	0,00	0,00	0,00	0,00
1.1.1.3	"Uczenie się przez całe życie" COMENIUS - Wyrównanie szans edukacyjnych uczniów z grup o utrudnionym dostępie do edukacji oraz zmniejszanie różnic w jakości usług edukacyjnych	ZESPÓŁ SZKÓŁ GORZYCE WIELKIE	2012	2014	80 000,00	46 430,00	20 000,00	0,00	0,00	0,00
1.1.1.4	"Uczenie się przez całe życie"2 COMENIUS - Wyrównanie szans edukacyjnych uczniów z grup o utrudnionym dostępie do edukacji oraz zmniejszanie różnic w jakości usług edukacyjnych	ZESPÓŁ SZKÓŁ GORZYCE WIELKIE	2013	2015	82 800,00	20 000,00	41 500,00	21 300,00	0,00	0,00

<b>Limit zobowiązań</b>
<b>6 483 236,00</b>
<b>245 370,00</b>
<b>6 237 866,00</b>
<b>4 653 894,00</b>

<b>234 300,00</b>
<b>131 500,00</b>

<b>0,00</b>
-------------

<b>20 000,00</b>
------------------

<b>82 800,00</b>
------------------

L.p.	Nazwa i cel	Jednostka odpowiedzialna lub koordynująca	Okres realizacji		Łączne nakłady finansowe	Limit 2013	Limit 2014	Limit 2015	Limit 2016	Limit 2017
			od	do						
1.1.1.5	"Zabawa przez świat" - Wyrównanie szans edukacyjnych uczniów z grup o utrudnionym dostępie do edukacji oraz zmniejszenie różnic w jakości usług edukacyjnych	Urząd Gminy Jedn Budż	2012	2013	366 281,00	120 412,00	0,00	0,00	0,00	0,00
<b>1.1.2</b>	<b>- wydatki majątkowe</b>				<b>9 197 000,00</b>	<b>200 000,00</b>	<b>1 954 594,00</b>	<b>1 255 000,00</b>	<b>600 000,00</b>	<b>600 000,00</b>
1.1.2.1	Budowa kanalizacji sanitarnej w miejscowościach Lamki, Świełgów, Zacharzew - Poprawa warunków życia społeczności wiejskiej, ochrona środowiska naturalnego oraz wzrost atrakcyjności inwestycyjnej	Urząd Gminy Jedn Budż	2005	2017	7 792 000,00	200 000,00	1 764 594,00	50 000,00	600 000,00	600 000,00
1.1.2.2	Daniszyn - przebudowa i rozbudowa świetlicy wiejskiej - Poprawa jakości życia na obszarach wiejskich przez zaspokojenie potrzeb społecznych i kulturalnych mieszkańców wsi oraz promowanie obszarów wiejskich	Urząd Gminy Jedn Budż	2014	2015	1 405 000,00	0,00	200 000,00	1 205 000,00	0,00	0,00
<b>1.2</b>	<b>Wydatki na programy, projekty lub zadania związane z umowami partnerstwa publiczno-prywatnego, z tego:</b>				<b>0,00</b>	<b>0,00</b>	<b>0,00</b>	<b>0,00</b>	<b>0,00</b>	<b>0,00</b>
1.2.1	- wydatki bieżące				0,00	0,00	0,00	0,00	0,00	0,00
1.2.2	- wydatki majątkowe				0,00	0,00	0,00	0,00	0,00	0,00
<b>1.3</b>	<b>Wydatki na programy, projekty lub zadania pozostałe (inne niż wymienione w pkt 1.1 i 1.2), z tego</b>				<b>3 339 819,00</b>	<b>1 140 806,00</b>	<b>2 164 809,00</b>	<b>0,00</b>	<b>0,00</b>	<b>0,00</b>
1.3.1	- wydatki bieżące				11 070,00	4 566,00	6 404,00	0,00	0,00	0,00
1.3.1.1	Porozumienie z Gminą Miasto Ostrów Wielkopolski - nauka religii	Urząd Gminy Jedn Budż	2013	2014	734,00	270,00	464,00	0,00	0,00	0,00
1.3.1.2	Program YOUNGSTER PLUS - wsparcie nauki języka angielskiego	ZESPÓŁ SZKÓŁ SOBÓTKA	2013	2014	10 336,00	4 396,00	5 940,00	0,00	0,00	0,00
<b>1.3.2</b>	<b>- wydatki majątkowe</b>				<b>3 328 749,00</b>	<b>1 136 140,00</b>	<b>2 158 405,00</b>	<b>0,00</b>	<b>0,00</b>	<b>0,00</b>
1.3.2.1	Cegły - modernizacja drogi - Poprawa bezpieczeństwa komunikacyjnego	Urząd Gminy Jedn Budż	2013	2014	162 000,00	12 000,00	150 000,00	0,00	0,00	0,00

<b>Limit zobowiązań</b>
0,00

<b>4 419 594,00</b>
3 014 594,00

1 405 000,00
--------------

0,00
0,00
0,00
1 829 342,00
<b>11 070,00</b>
734,00
10 336,00
<b>1 818 272,00</b>
162 000,00


L.p.	Nazwa i cel	Jednostka odpowiedzialna lub koordynująca	Okres realizacji		Łączne nakłady finansowe	Limit 2013	Limit 2014	Limit 2015	Limit 2016	Limit 2017
			od	do						
1.3.2.2	"Przebudowa drogi gminnej nr 7911163P - Lewków ul. Lipowa" - Poprawa bezpieczeństwa komunikacyjnego	Urząd Gminy Jedn Budż	2013	2014	437 100,00	197 100,00	240 000,00	0,00	0,00	0,00
1.3.2.3	Budowa kanalizacji sanitarnej w miejscowościach Lamki, Świegów, Zacharzew - Poprawa warunków życia społeczności wiejskiej, ochrona środowiska naturalnego oraz wzrost atrakcyjności inwestycyjnej	Urząd Gminy Jedn Budż	2005	2015	0,00	0,00	0,00	0,00	0,00	0,00
1.3.2.4	Czekanów - przebudowa drogi serwisowej - Poprawa bezpieczeństwa komunikacyjnego	Urząd Gminy Jedn Budż	2013	2014	142 100,00	72 100,00	70 000,00	0,00	0,00	0,00
1.3.2.5	Franklinów - modernizacja dróg - Poprawa bezpieczeństwa komunikacyjnego	Urząd Gminy Jedn Budż	2013	2014	320 000,00	20 000,00	300 000,00	0,00	0,00	0,00
1.3.2.6	Gorzyce Wielkie- ul. Polna - modernizacja drogi - Poprawa bezpieczeństwa komunikacyjnego	Urząd Gminy Jedn Budż	2013	2014	405 000,00	225 000,00	180 000,00	0,00	0,00	0,00
1.3.2.7	Karski - projekt i budowa gazociągu dla terenów inwestycyjnych - Poprawa warunków życia społeczności wiejskiej, ochrona środowiska naturalnego oraz wzrost atrakcyjności inwestycyjnej	Urząd Gminy Jedn Budż	2012	2013	143 044,00	115 000,00	0,00	0,00	0,00	0,00
1.3.2.8	Lewków Osiedle, ul. Parkowa - modernizacja drogi - Poprawa bezpieczeństwa komunikacyjnego	Urząd Gminy Jedn Budż	2013	2014	410 000,00	260 000,00	150 000,00	0,00	0,00	0,00
1.3.2.9	Lewków, ul. Lipowa - modernizacja drogi -	Urząd Gminy Jedn Budż	2013	2014	0,00	0,00	0,00	0,00	0,00	0,00
1.3.2.10	Rozbudowa schroniska dla bezdomnych zwierząt - Opleka nad zwierzętami	Urząd Gminy Jedn Budż	2012	2014	38 005,00	13 440,00	18 405,00	0,00	0,00	0,00
1.3.2.11	Ślaborowice - modernizacja drogi - Poprawa bezpieczeństwa komunikacyjnego	Urząd Gminy Jedn Budż	2013	2014	258 500,00	8 500,00	250 000,00	0,00	0,00	0,00
1.3.2.12	Wysocko Wielkie -modernizacja szkoły - Poprawa warunków nauczania dzieci	Urząd Gminy Jedn Budż	2013	2014	700 000,00	200 000,00	500 000,00	0,00	0,00	0,00
1.3.2.13	Zacharzew - modernizacja drogi - Zacharzew-Poprawa bezpieczeństwa komunikacyjnego	Urząd Gminy Jedn Budż	2013	2014	313 000,00	13 000,00	300 000,00	0,00	0,00	0,00

<b>Limit zobowiązań</b>
240 000,00
0,00

70 000,00
320 000,00
180 000,00
0,00

150 000,00
0,00
18 405,00
258 500,00
106 367,00
313 000,00

**PRZEWODNICZĄCY**  
Rady Gminy



**Piotr Śniegowski**



L.p.	Nazwa i cel	Jednostka odpowiedzialna lub koordynująca	Okres realizacji		Łączne nakłady finansowe	Limit 2013	Limit 2014	Limit 2015	Limit 2016	Limit 2017
			od	do						

Limit  
zobowiązań

OBJAŚNIENIA PRZYJĘTYCH WARTOŚCI do Uchwały NR XLII/341/2013 Rady Gminy  
Ostrów Wielkopolski z 30 grudnia 2013 r.

I. W związku z podpisanymi umowami, otrzymanymi decyzjami oraz istniejącymi potrzebami wprowadzić zmiany do Wieloletniej Prognozy Finansowej Gminy dotyczące roku 2013

- |                                       |                    |
|---------------------------------------|--------------------|
| 1. Zwiększyć dochody w 2013 r o kwotę | 106.667,00 z tego: |
| - zwiększyć dochody bieżące o         | 73.667,00          |
| - zwiększyć wydatki majątkowe o       | 33.000,00          |
| 2. Zwiększyć wydatki w 2013 r o kwotę | 106.667,00 z tego: |
| - zmniejszyć wydatki bieżące o        | 390.180,00         |
| - zwiększyć wydatki majątkowe o       | 496.847,00         |

II. W załączniku Nr 2 w wykazie przedsięwzięć w wydatkach majątkowych:

- wprowadzono nowe przedsięwzięcie pod nazwą "Czekanów - przebudowa drogi serwisowej" Poprawa bezpieczeństwa komunikacyjnego - realizowane w latach 2013 - 2014 o łącznych nakładach finansowych 142.100,00 zł. z tego 72.100,00 zł w roku 2013 70.000,00 zł w roku 2014.

PRZEWODNICZĄCY  
Rady Gminy



Piotr Śniegowski